



نشرة احصائية حول الإصابة بفيروس **كوفيد-19** بمنطقة المغرب العربي: **العدد 183**
Bulletin statistique sur la propagation du virus Covid-19 dans la région du Maghreb: **N°183**

27/01/2022

Cas enregistrés dans les pays du Maghreb Arabe							حالات الإصابة المسجلة في بلدان المغرب العربي	
25/01/2022	الحالات الجديدة	حالات الشفاء		الوفيات		مجموع الإصابات	25/01/2022	
	Nouveaux cas	Guérison		Décès		Cumul des Cas		
Algérie	2521	161679	67,0%	6516	2,7%	241406	الجزائر	
Libye	2245	389620	94,3%	5967	1,4%	413066	ليبيا	
Maroc	6362	1033693	93,3%	15201	1,4%	1107525	المغرب	
Mauritanie	168	50902	88,3%	934	1,6%	57648	موريتانيا	
Tunisie	9800	737652	84,2%	26096	3,0%	876245	تونس	
Maghreb Arabe	21096	2373546	88,0%	54714	2,0%	2695890	المغرب العربي	

- Au **25/01/2022**, le nombre de **nouveaux** cas Covid-19 au niveau de la région du Maghreb Arabe est de **21096**, portant ainsi le total de la population maghrébine touché par ce virus à **2695890**.
- Parmi ces cas positifs, **2373546 (88%)** sont guéris, et **54714 (2%)** ont perdu la vie.
- Par pays, le Maroc est le plus touché (1107525), suivi de la Tunisie (876245) et la Libye avec 413066 cas.

بتاريخ **25/01/2022**، بلغ عدد الحالات الإيجابية الجديدة لـ كوفيد 19 في منطقة المغرب العربي **21096** حالة، وبذلك يصل إجمالي عدد السكان المغاربة المتأثرين بهذا الفيروس إلى **2695890**.

من بين هذه الحالات الإيجابية، سجل تعافي **2373546 (88%)**، فيما توفي **54714**، أي **2%** من إجمالي الحالات الإيجابية.

وعلى مستوى دول اتحاد المغرب العربي، تبقى البلدان الأكثر تضررا هي المغرب بـ **1107525** و تونس **876245** حالة، تليهما ليبيا بـ **413066** حالة.

Part de cas Covid-19 et décès				نسبة الحالات الإيجابية والوفيات	
25/01/2022	معدل الانتشار *	معدل الوفيات **	الوفيات/مليون نسمة	25/01/2022	
	Taux de propagation *	Taux de mortalité **	Cas de Décès/M'hab		
Algérie	0,546%	2,7%	147,3		الجزائر
Libye	6,032%	1,4%	871,4		ليبيا
Maroc	3,081%	1,4%	422,8		المغرب
Mauritanie	1,240%	1,6%	200,9		موريتانيا
Tunisie	7,475%	3,0%	2226,2		تونس
Maghreb Arabe	2,607%	2,0%	529,2		المغرب العربي

*Taux de propagation : Incidence totale du Coronavirus. Nombre de cas positif divisé par la population totale
معدل الانتشار: الإصابة بالفيروس منذ بداية الوباء. عدد الحالات مقسومًا على إجمالي السكان

**Taux de mortalité : Proportion de décès du Coronavirus. Nombre de décès divisé par le nombre de cas positifs
معدل الوفيات: نسبة الوفيات الناجمة عن فيروس كورونا. عدد الوفيات مقسومًا على عدد الحالات الإيجابية

Au 25/01/2022

Le taux relatif de propagation* dans les pays de l'UMA varie entre 0,546% en Algérie, et 7,475% en Tunisie.

Le taux de mortalité ** est de 1,4% au Maroc, et 3% en Tunisie.

Le nombre de décès a atteint 147,3 décès par million d'habitants en Algérie et 2226,2 par million d'habitants en Tunisie.

بتاريخ 25/01/2022

يتراوح المعدل النسبي للانتشار* في دول اتحاد المغرب العربي بين 0,546% في الجزائر و 7,475% في تونس.
نسبة الوفيات** 1,4% في المغرب و 3% في تونس.
وبلغ عدد الوفيات 147,3 وفاة لكل مليون نسمة في الجزائر و 2226,2 وفاة لكل مليون نسمة في تونس.

Au 25/01/2022

Le nombre de tests effectués dans les pays du Maghreb varie entre 28876 et 3153.

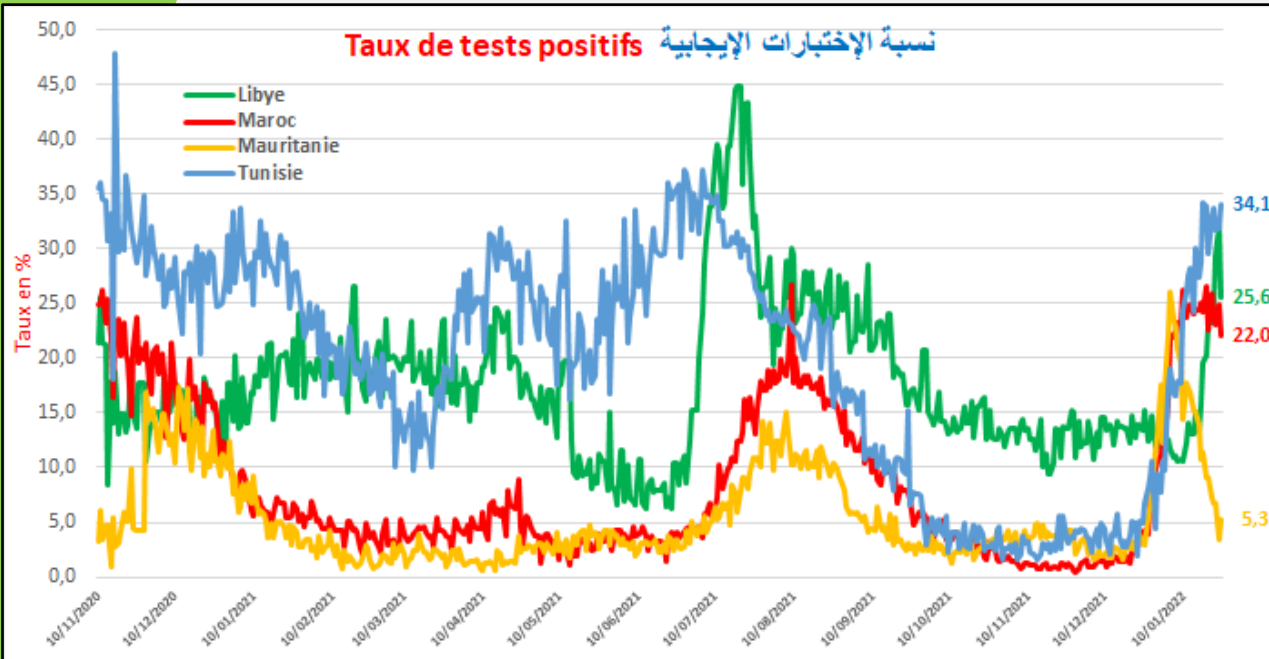
La part des cas positifs parmi les tests effectués se situe entre 5,3% et 34,1%.

بتاريخ 25/01/2022

يتراوح عدد الاختبارات التي أجريت بدول المغرب العربي بين 28876 في المغرب و 3153 في موريتانيا.

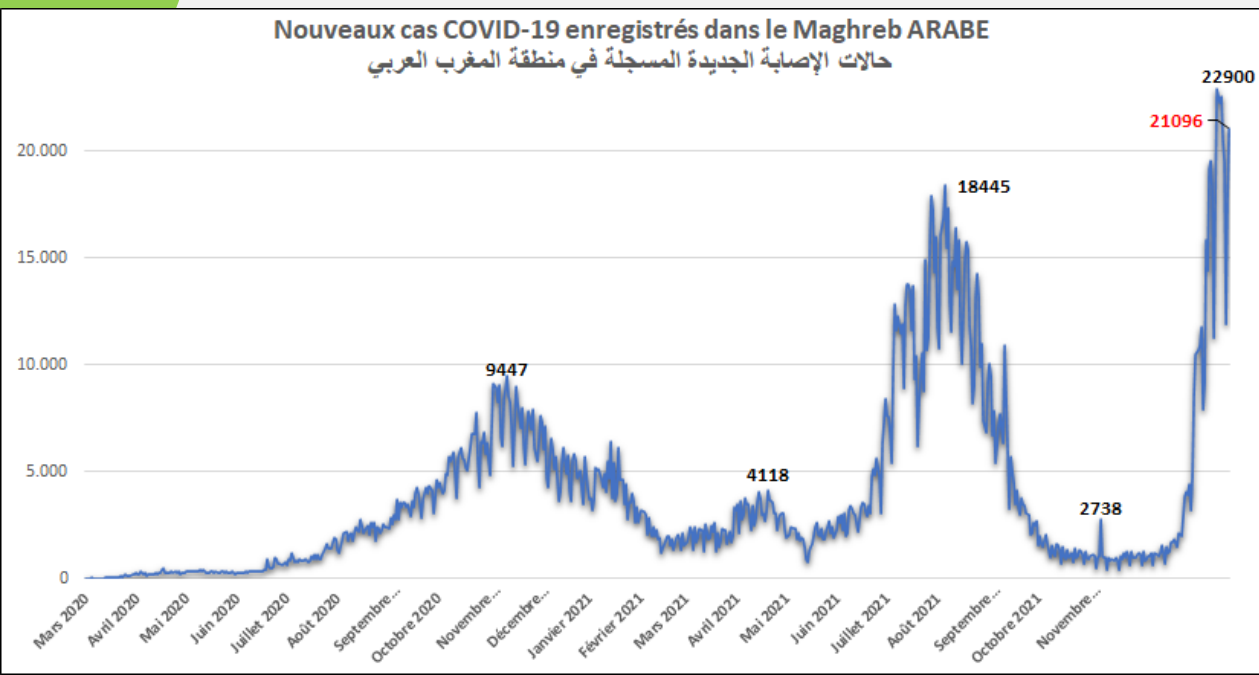
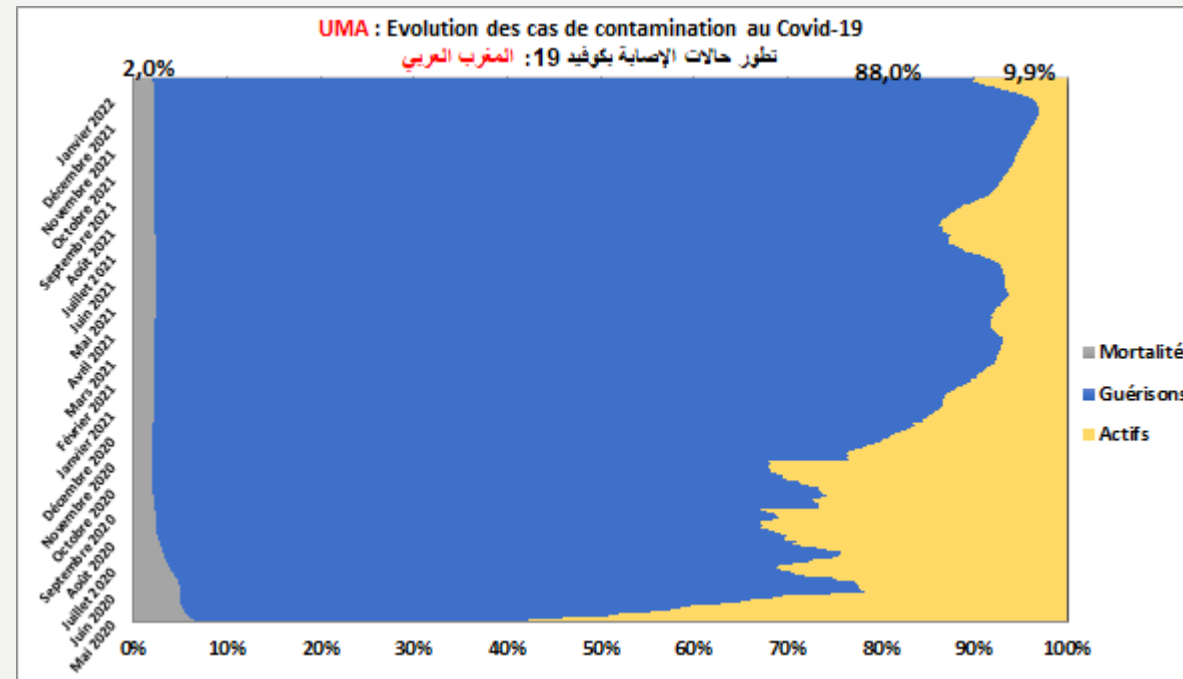
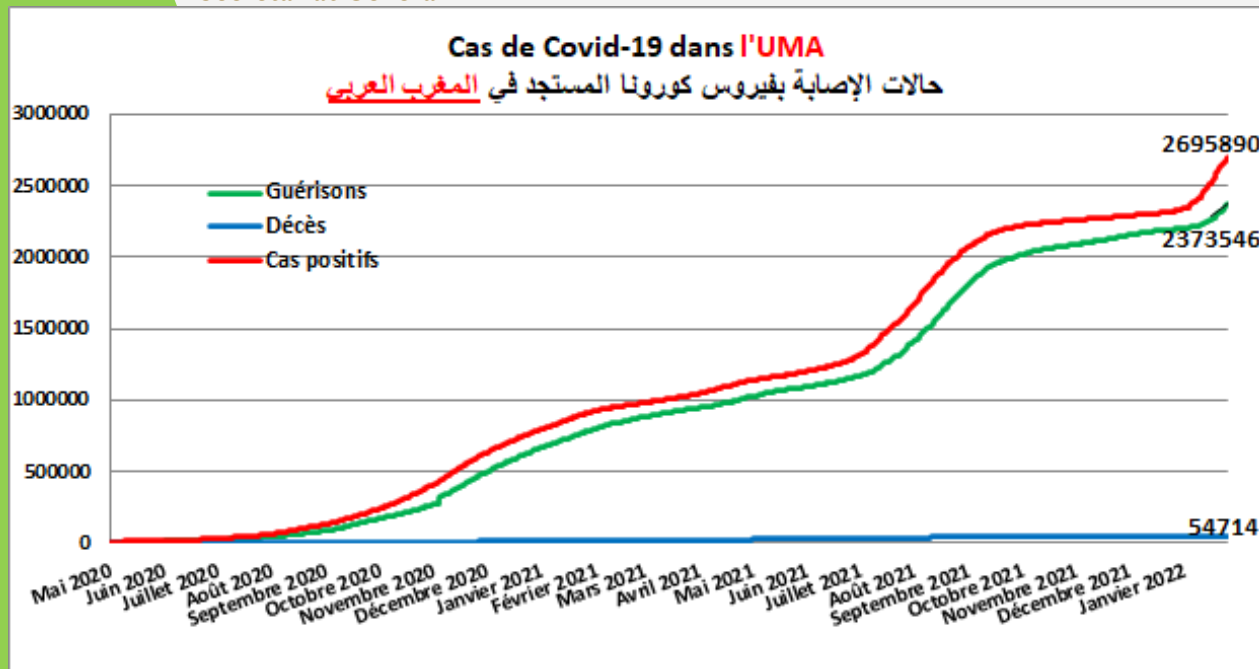
وتتراوح نسبة الحالات الإيجابية من الفحوصات التي أجريت بين 5,3% و 34,1%.

إيجابية الاختبارات اليومية				
Positivité des tests quotidiens				
25/01/2022	الحالات الجديدة Nouveaux cas	عدد الاختبارات Nombre de tests	نسبة التحاليل الإيجابية La part des positifs	25/01/2022
الجزائر	2521			
ليبيا	2245	8754	25,6%	
المغرب	6362	28876	22,0%	
موريتانيا	168	3153	5,3%	
تونس	9800	28754	34,1%	
المغرب العربي	21096	69537	30%	



عمليات تلقيح السكان

Population vaccinée السكان الملقحين	التاريخ Date	الجرعة الأولى Première dose		الجرعة الثانية Deuxième dose	
		عدد الملقحين vaccinées	نسبة الملقحين %	عدد الملقحين vaccinées	نسبة الملقحين %
Algérie الجزائر					
Libye ليبيا	26/01/2022	2.018.540	29,5%	986.052	14,4%
Maroc المغرب	27/01/2022	24.647.179	68,6%	23.061.890	64,1%
Mauritanie موريتانيا	21/01/2022	1.322.754	28,4%	970.337	20,9%
Tunisie تونس	25/01/2022	7.089.669	60,5%	4.571.065	39,0%

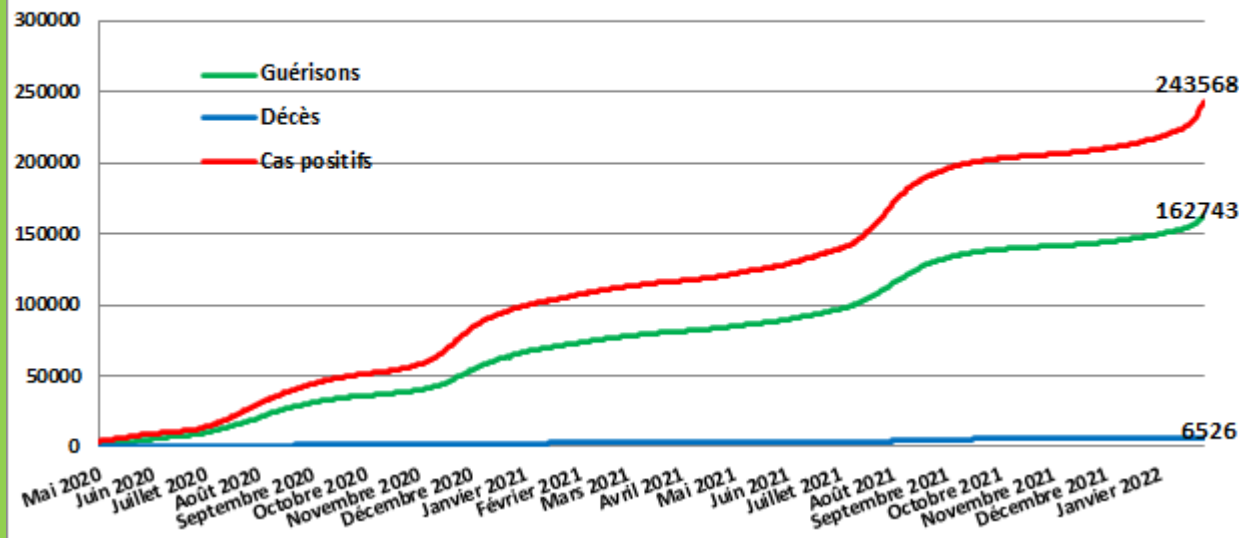


Au **25/01/2022**, Au niveau de la région de l'UMA, la part des guérisons se situe à 88% dans le total des 2695890 cas positifs. Les parts des cas actifs et des décès sont respectivement 9,9% et 2%.

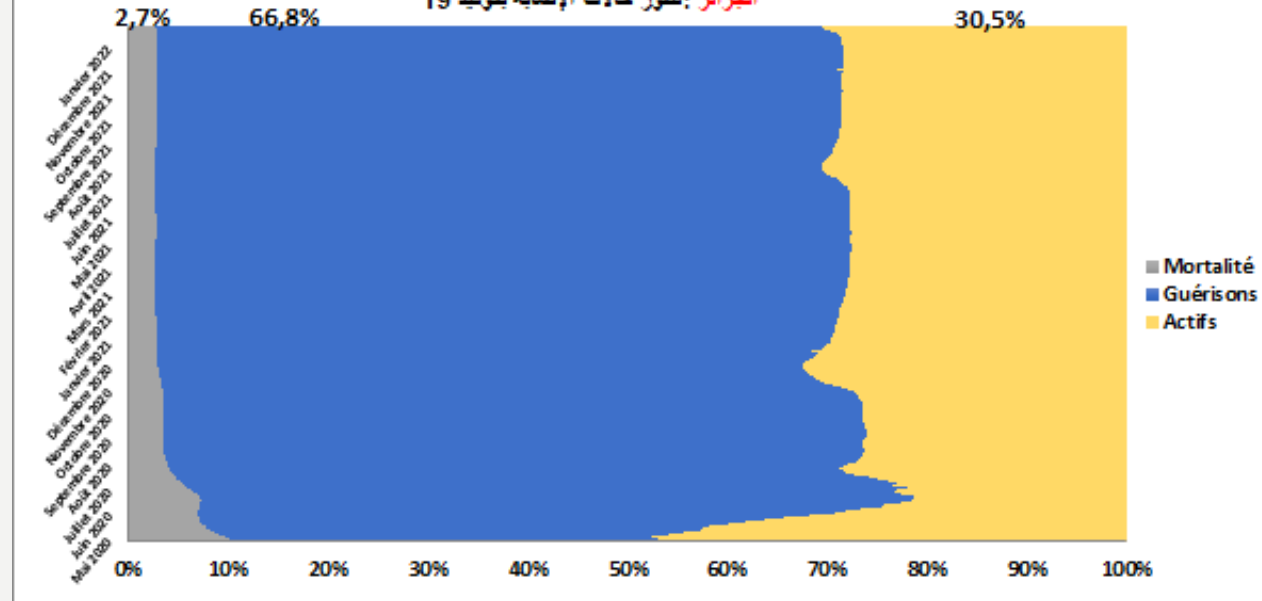
بتاريخ **25/01/2022**؛

-على مستوى منطقة المغرب العربي، بلغت نسبة الشفاء 88% في مجموع الحالات 2695890 الإيجابية. فيما استقرت حصة الحالات النشيطة والوفيات عند 9,9% و 2% على التوالي.

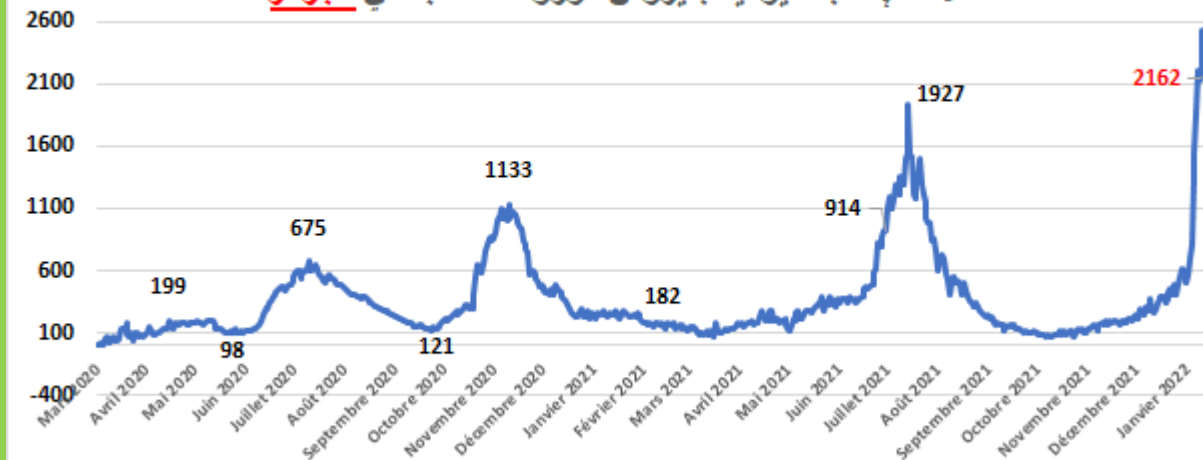
Cas de Covid-19 en Algérie
حالات الإصابة بفيروس كورونا المستجد في الجزائر



Algérie : Evolution des cas de contamination au Covid-19
الجزائر : تطور حالات الإصابة بكوفيد 19



Nouveaux Cas quotidiens de Covid-19 en Algérie
حالات الإصابة اليومية بفيروس كورونا المستجد في الجزائر



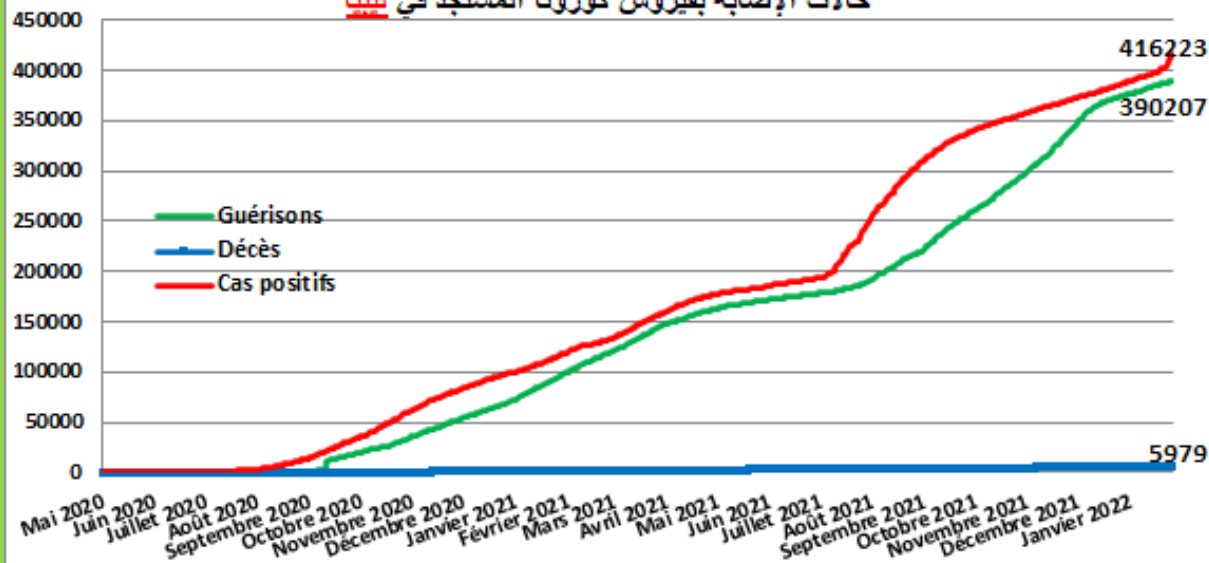
Au **26/01/2022** en Algérie, la part des cas de guérison dans le total des 243568 cas positifs au COVID-19 est de l'ordre de 66,8%, alors que la part des décès est de 2,7%.

بتاريخ **26/01/2022**؛

- في الجزائر، بلغت نسبة حالات الشفاء في العدد الإجمالي 243568 لحالات كوفيد 19 الإيجابية 66,8%، بينما استقرت نسبة الوفيات في 2,7%.

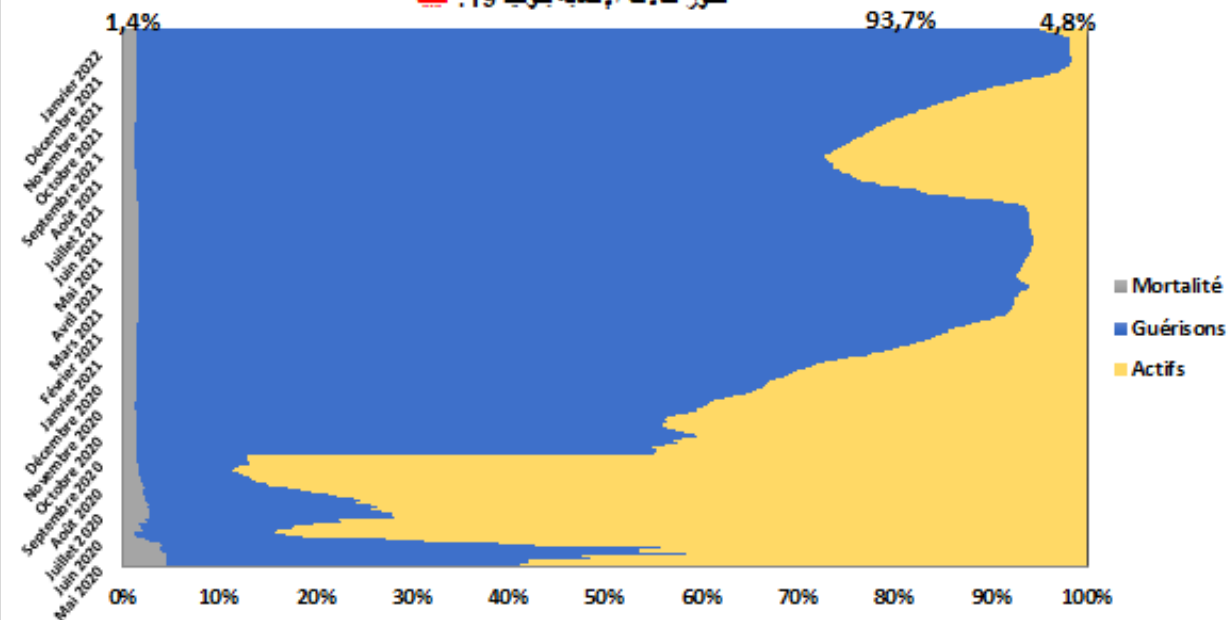
Cas de Covid-19 en Libye

حالات الإصابة بفيروس كورونا المستجد في ليبيا



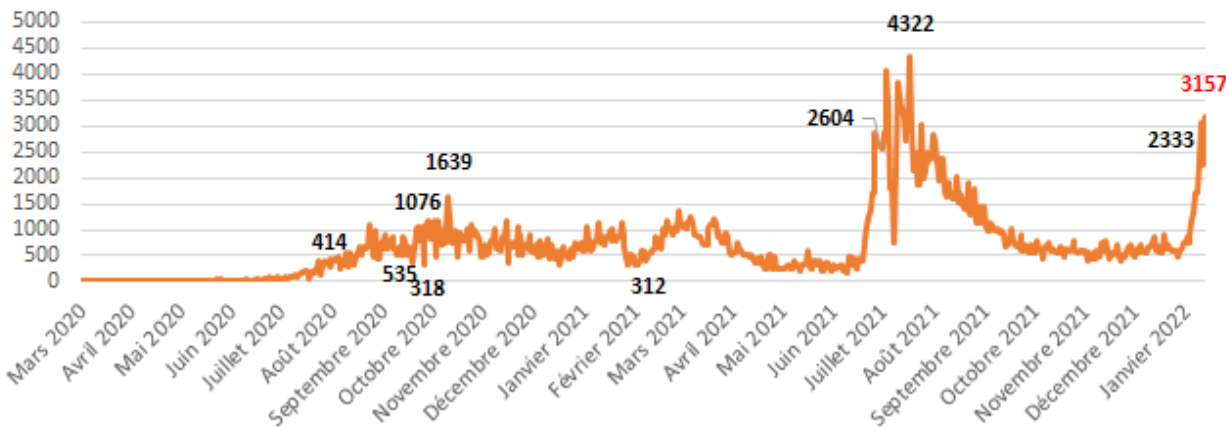
Libye : Evolution des cas de contamination au Covid-19

تطور حالات الإصابة بكوفيد 19 : ليبيا



Nouveaux Cas quotidiens de Covid-19 en Libye

حالات الإصابة اليومية بفيروس كورونا المستجد في ليبيا

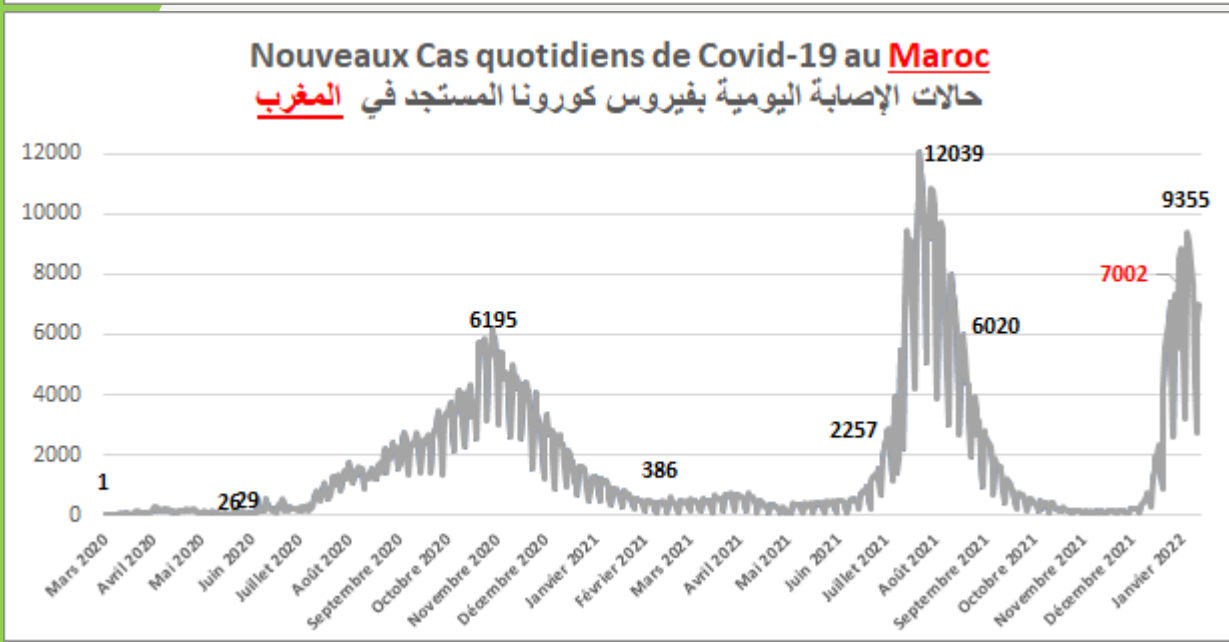
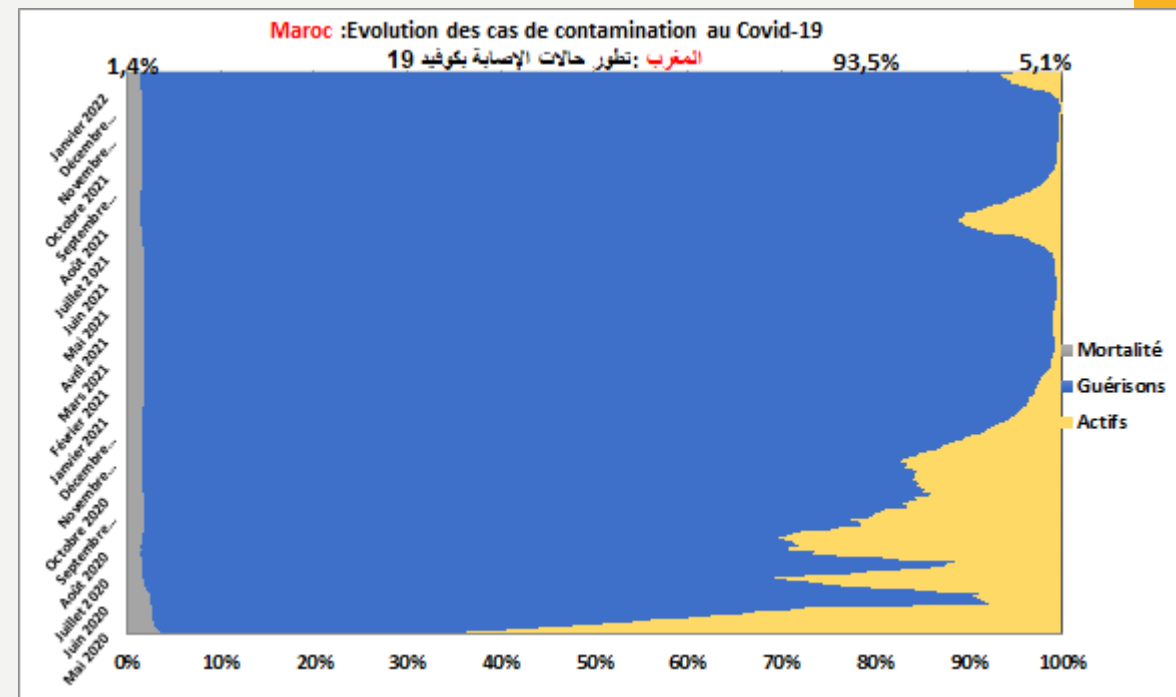
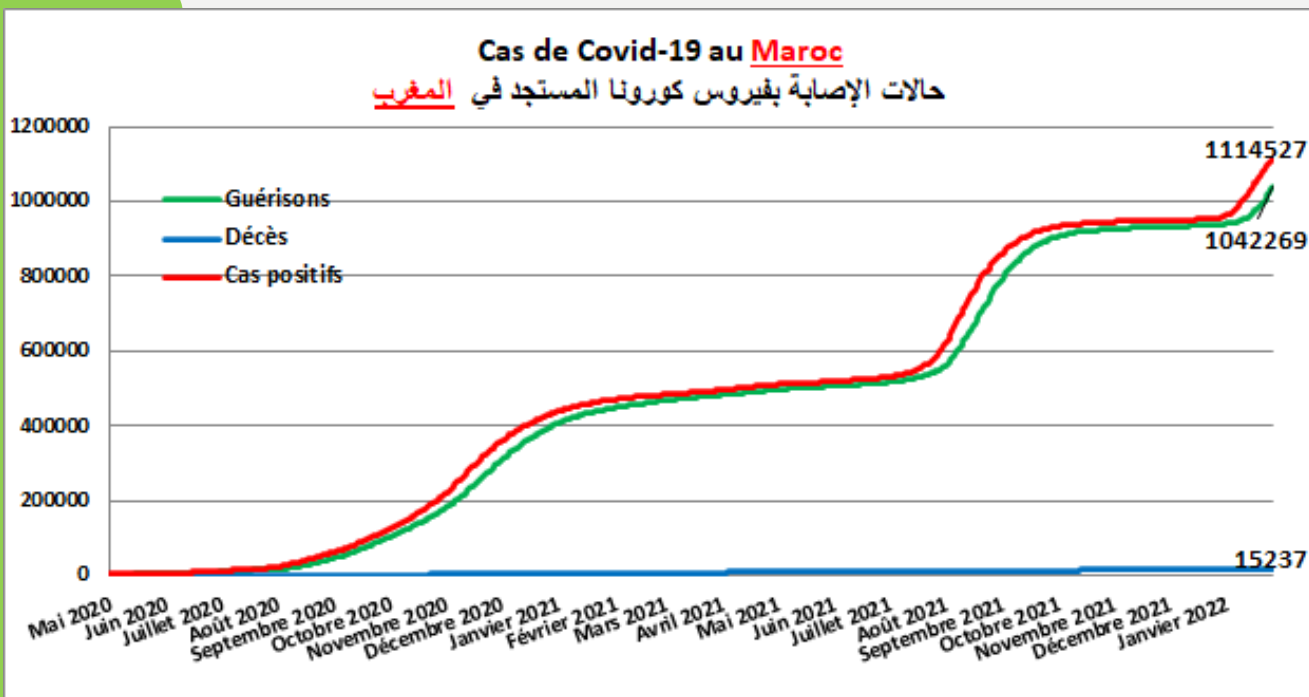


Au **26/01/2022** :

-La Libye a enregistré une part des guérisons de 93,7% dans le total des 416223 cas positifs. La part des cas actifs se situe à 4,8%, alors que la part des décès est de 1,4%.

بتاريخ **26/01/2022** :

- سجلت ليبيا حصة حالات الشفاء 93,7% في العدد الإجمالي 416223 للحالات الإيجابية، والحالات النشيطة 4,8%، بينما نسبة الوفيات 1,4%.



Au **26/01/2022** :

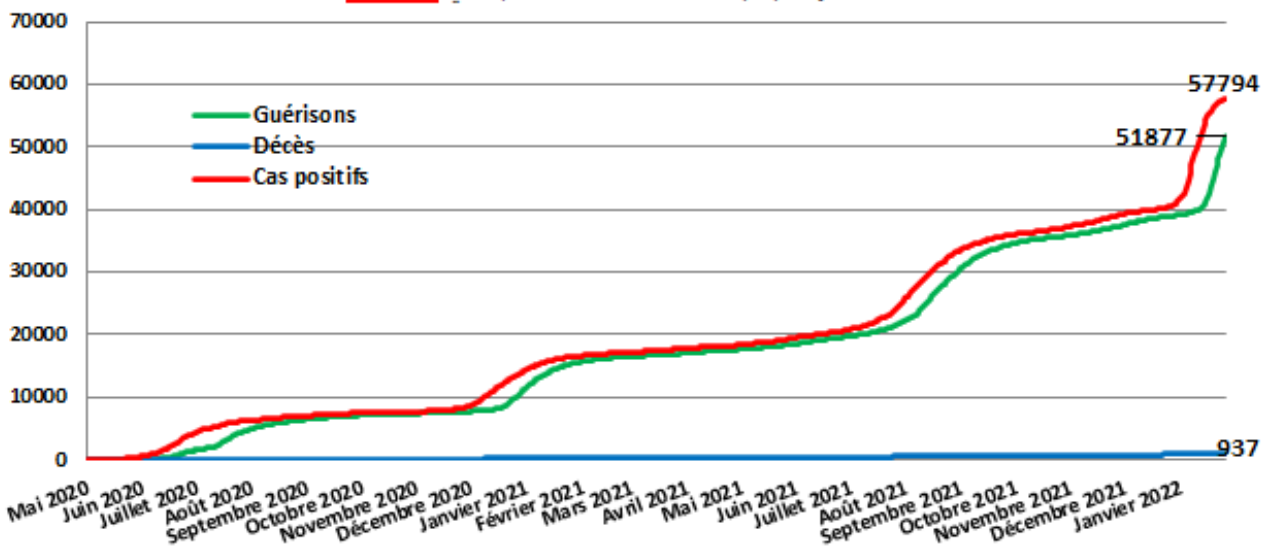
- Au Maroc, la part des guérisons se situe à 93,5% parmi les 1 114 527 cas positifs au COV-19, alors que la part des cas actifs est passée à 5,1%.

بتاريخ **26/01/2022** :

- في المغرب بلغت حصة الشفاء 93,5% في العدد الإجمالي 1114527 للحالات الإيجابية، في حين بلغت حصة الحالات النشيطة 5,1%.

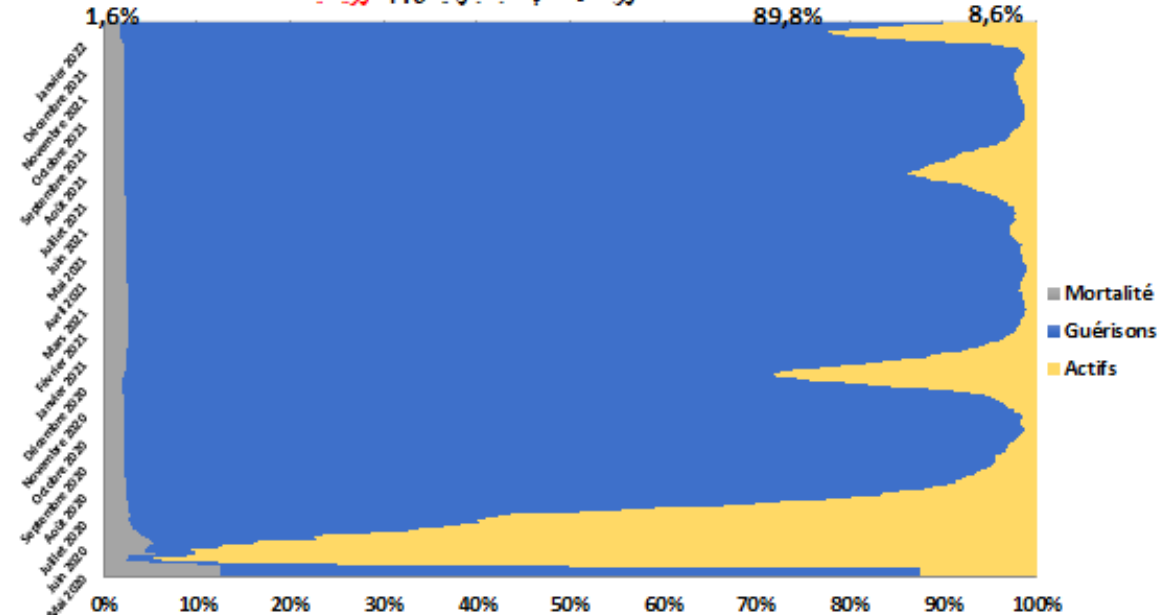
Cas de Covid-19 en **Mauritanie**

حالات الإصابة بفيروس كورونا المستجد في **موريتانيا**



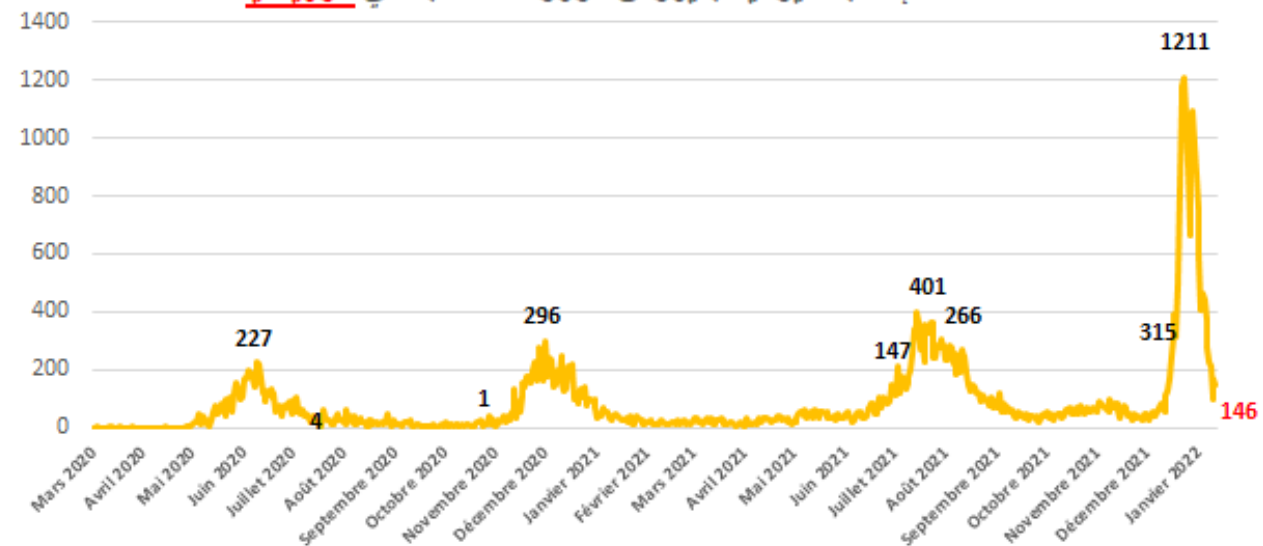
Mauritanie : Evolution des cas de contamination au Covid-19

تطور حالات الإصابة بكوفيد 19 : **موريتانيا**



Nouveaux Cas quotidiens de Covid-19 en **Mauritanie**

حالات الإصابة اليومية بفيروس كورونا المستجد في **موريتانيا**

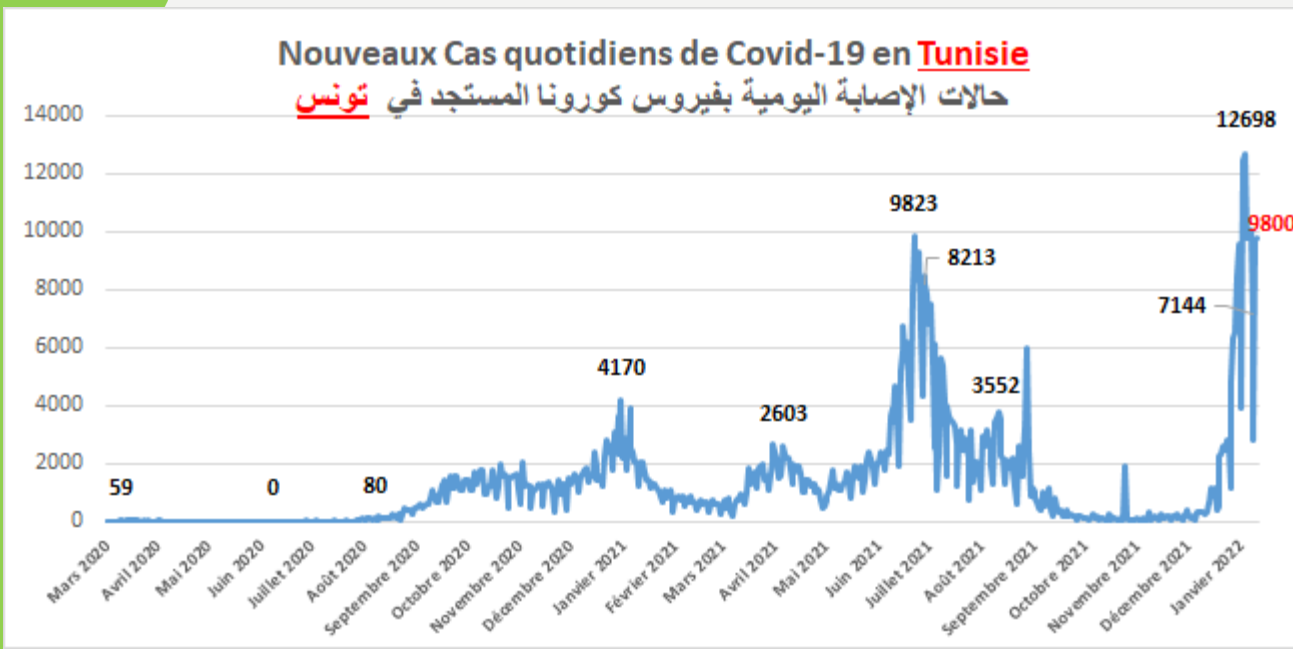
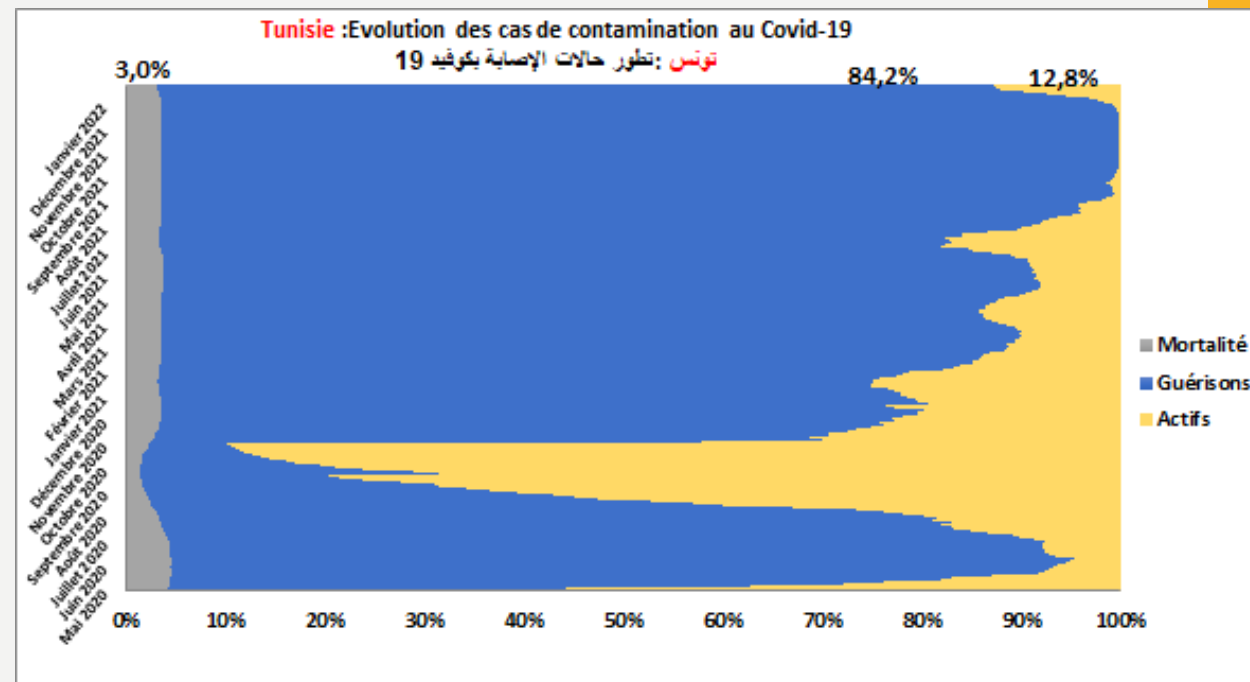
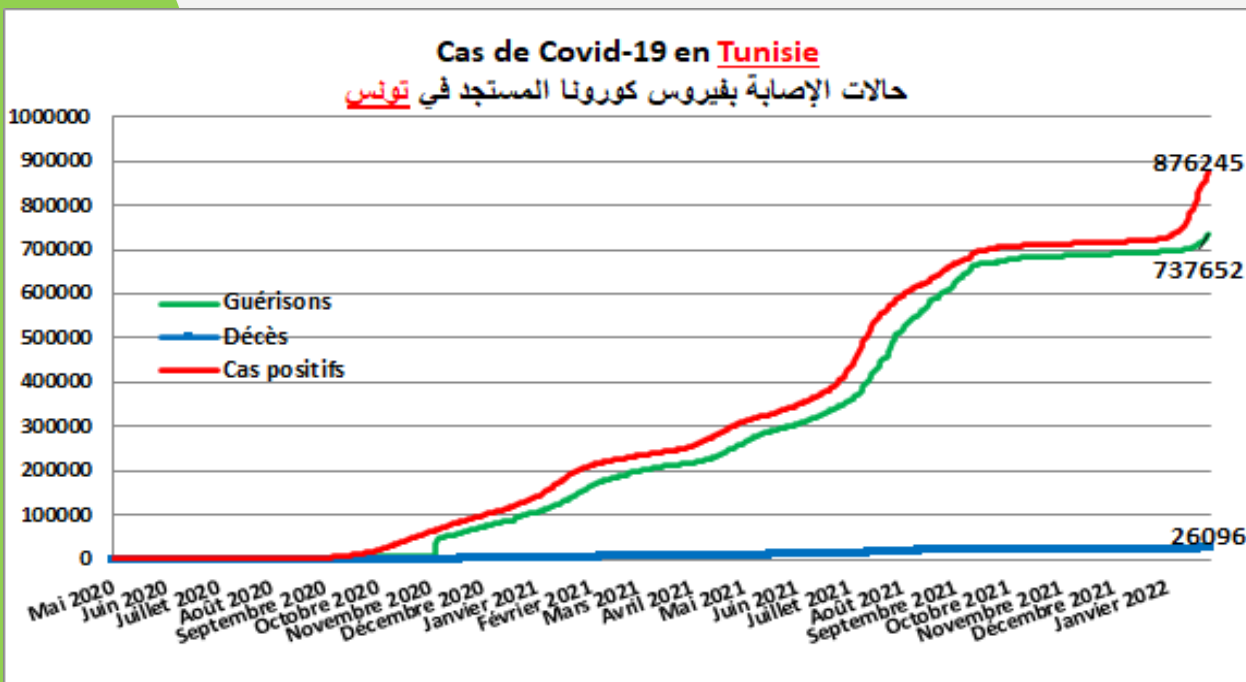


Au **26/01/2022** :

- En Mauritanie, la part des cas actifs est de 8,6% parmi les 57794 cas positifs, alors que la part des guérisons est de 89,8%.

بتاريخ **26/01/2022** :

- في موريتانيا، بلغ معدل الحالات النشيطة 8,6% من بين إجمالي 57794 حالة إصابة مؤكدة، فيما تقدر نسبة الشفاء ب 89,8%.



Au **25/01/2022** :

- En Tunisie, le total des cas testés positifs est de 876245, la part des guérisons est de 84,2%, alors que la part des décès au COVID-19 est de 3%.

بتاريخ **25/01/2022**؛

- في تونس، بلغ إجمالي الحالات الإيجابية 876245، نسبة الشفاء 84,2%، بينما نسبة الوفيات 3%.