



نشرة احصائية حول الإصابة بفيروس **كوفيد-19** بمنطقة المغرب العربي: **العدد 180**
Bulletin statistique sur la propagation du virus Covid-19 dans la région du Maghreb: **N°180**

17/01/2022

Cas enregistrés dans les pays du Maghreb Arabe

حالات الإصابة المسجلة في بلدان المغرب العربي

15/01/2022	الحالات الجديدة	حالات الشفاء		الوفيات		مجموع الإصابات	15/01/2022
	Nouveaux cas	Guérison		Décès		Cumul des Cas	
Algérie	505	154447	68,5%	6404	2,8%	225484	الجزائر
Libye	867	384473	96,8%	5841	1,5%	397319	ليبيا
Maroc	8826	972291	93,2%	14963	1,4%	1043225	المغرب
Mauritanie	750	41310	75,9%	903	1,7%	54393	موريتانيا
Tunisie	7266	704030	89,3%	25803	3,3%	788012	تونس
Maghreb Arabe	18214	2256551	90,0%	53914	2,1%	2508433	المغرب العربي

- Au **15/01/2022**, le nombre de **nouveaux** cas Covid-19 au niveau de la région du Maghreb Arabe est de **18214**, portant ainsi le total de la population maghrébine touché par ce virus à **2508433**.
- Parmi ces cas positifs, **2256551** (90%) sont guéris, et **53914** (2,1%) ont perdu la vie.
- Par pays, le Maroc est le plus touché (1043225), suivi de la Tunisie (788012) et la Libye avec 397319 cas.

بتاريخ **15/01/2022**، بلغ عدد الحالات الإيجابية الجديدة لـ كوفيد 19 في منطقة المغرب العربي **18214** حالة، وبذلك يصل إجمالي عدد السكان المغاربة المتأثرين بهذا الفيروس إلى **2508433**.

من بين هذه الحالات الإيجابية، سجل تعافي **2256551** (90%)، فيما توفي **53914**، أي 2,1% من إجمالي الحالات الإيجابية. وعلى مستوى دول اتحاد المغرب العربي، تبقى البلدان الأكثر تضررا هي المغرب بـ 1043225 و تونس 788012 حالة، تليهما ليبيا بـ 397319 حالة.

Part de cas Covid-19 et décès			نسبة الحالات الإيجابية والوفيات	
15/01/2022	معدل الانتشار *	معدل الوفيات **	الوفيات/مليون نسمة	15/01/2022
	Taux de propagation *	Taux de mortalité **	Cas de Décès/M'hab	
Algérie	0,510%	2,8%	144,8	الجزائر
Libye	5,802%	1,5%	853,0	ليبيا
Maroc	2,902%	1,4%	416,2	المغرب
Mauritanie	1,170%	1,7%	194,2	موريتانيا
Tunisie	6,722%	3,3%	2201,2	تونس
Maghreb Arabe	2,426%	2,1%	521,4	المغرب العربي

*Taux de propagation : Incidence totale du Coronavirus. Nombre de cas positif divisé par la population totale

معدل الانتشار: الإصابة بالفيروس منذ بداية الوباء. عدد الحالات مقسومًا على إجمالي السكان

**Taux de mortalité : Proportion de décès du Coronavirus. Nombre de décès divisé par le nombre de cas positifs

معدل الوفيات: نسبة الوفيات الناجمة عن فيروس كورونا. عدد الوفيات مقسومًا على عدد الحالات الإيجابية

Au 15/01/2022

Le taux relatif de propagation* dans les pays de l'UMA varie entre 0,510% en Algérie, et 6,722% en Tunisie.

Le taux de mortalité ** est de 1,5% en Libye, et 3,3% en Tunisie.

Le nombre de décès a atteint 144,8 décès par million d'habitants en Algérie et 2201,2 par million d'habitants en Tunisie.

بتاريخ 15/01/2022

يتراوح المعدل النسبي للانتشار* في دول اتحاد المغرب العربي بين 0,510% في الجزائر و 6,722% في تونس.

نسبة الوفيات** 1,5% في ليبيا و 3,3% في تونس.

وبلغ عدد الوفيات 144,8 وفاة لكل مليون نسمة في الجزائر و 2201,2 وفاة لكل مليون نسمة في تونس.

Au 15/01/2022

Le nombre de tests effectués dans les pays du Maghreb varie entre 36203 et 5000.

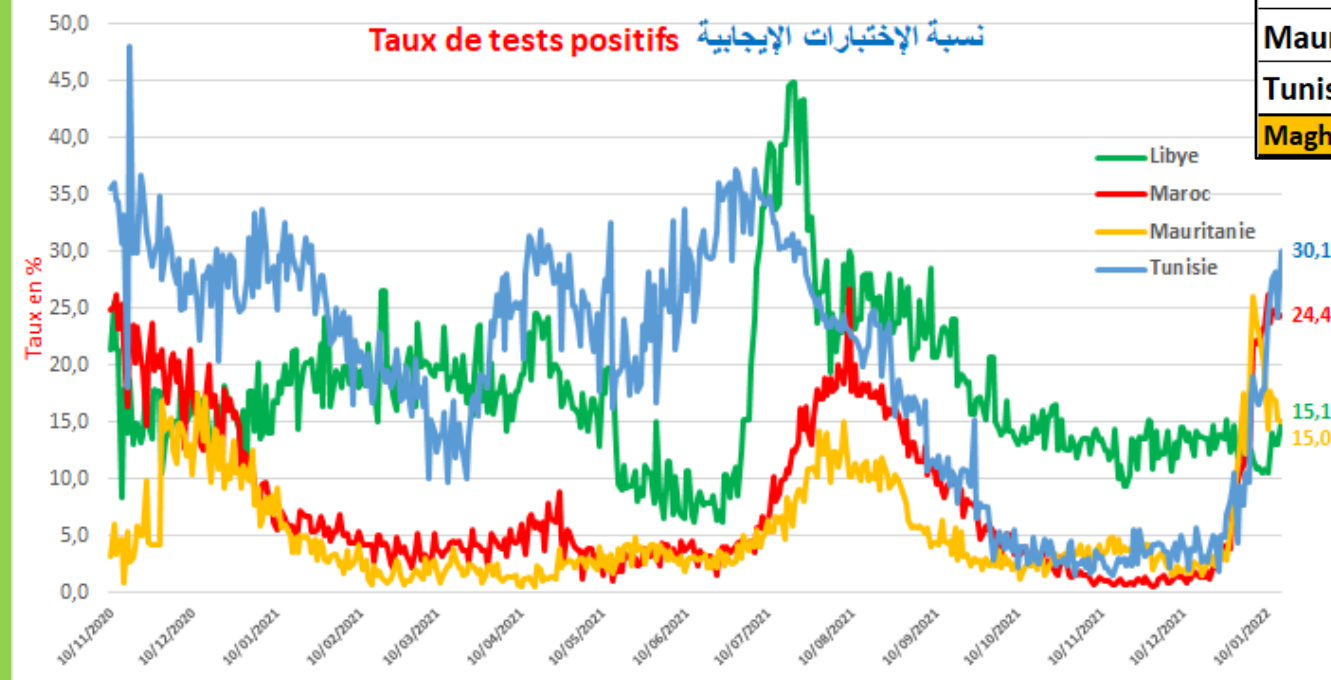
La part des cas positifs parmi les tests effectués se situe entre 15% et 30,1%.

بتاريخ 15/01/2022

يتراوح عدد الاختبارات التي أجريت بدول المغرب العربي بين 36203 في المغرب و 5000 في موريتانيا.

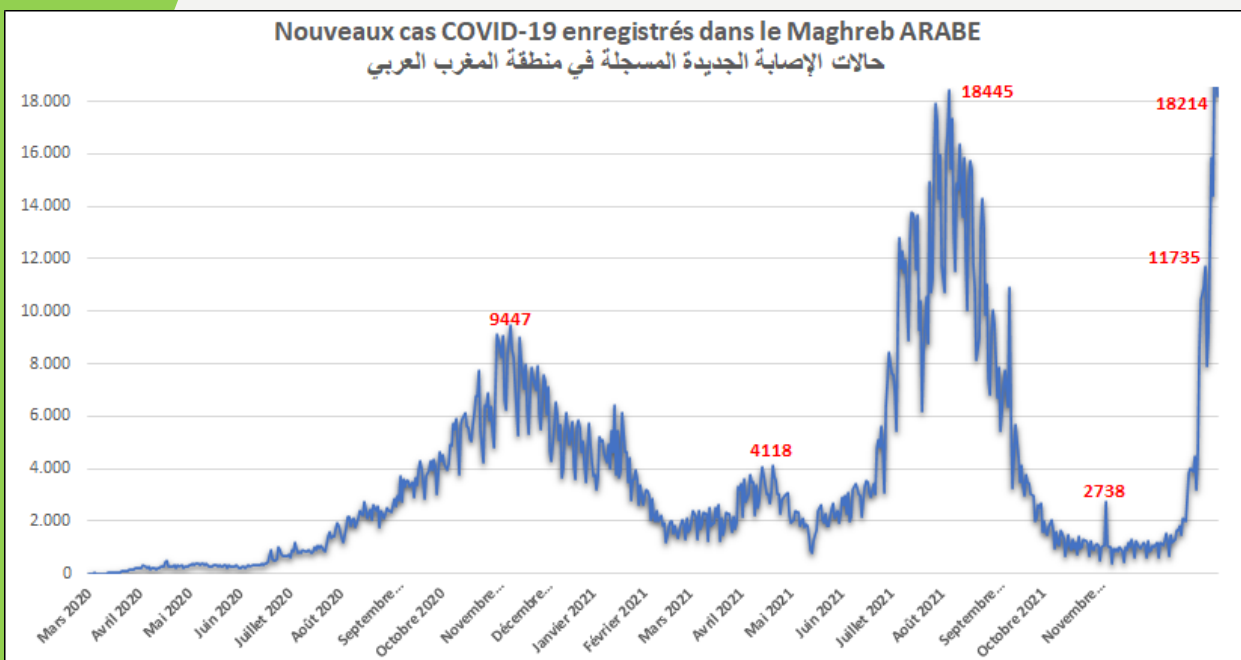
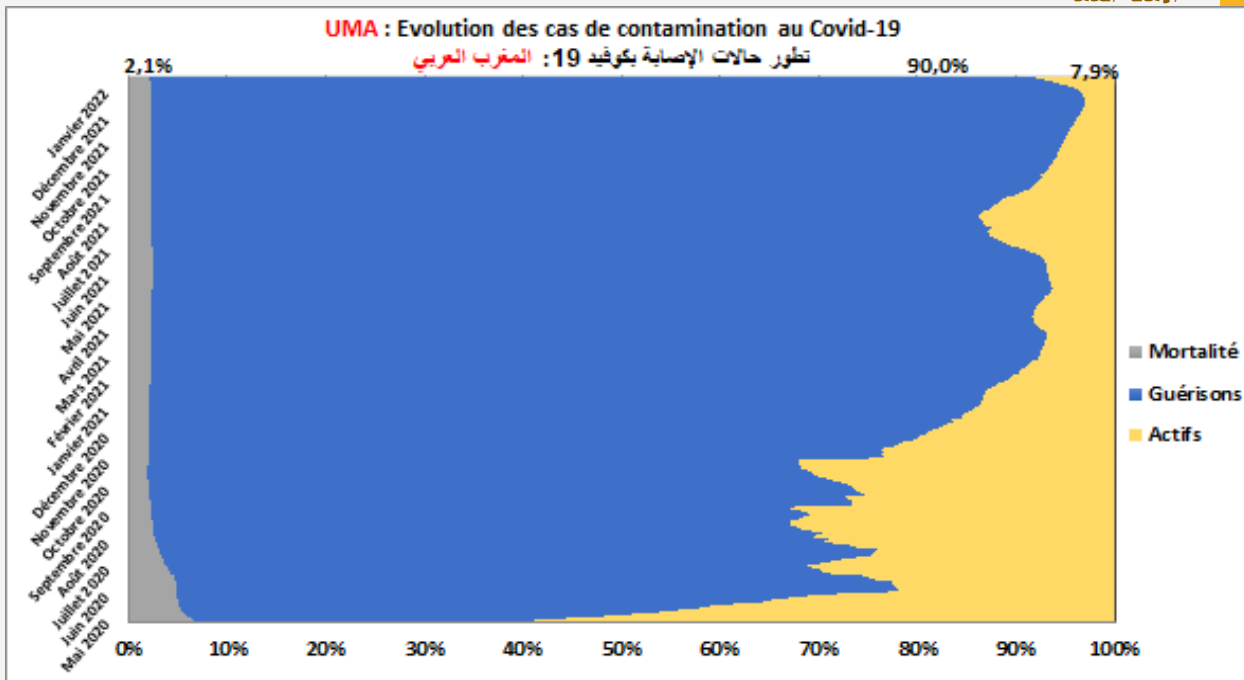
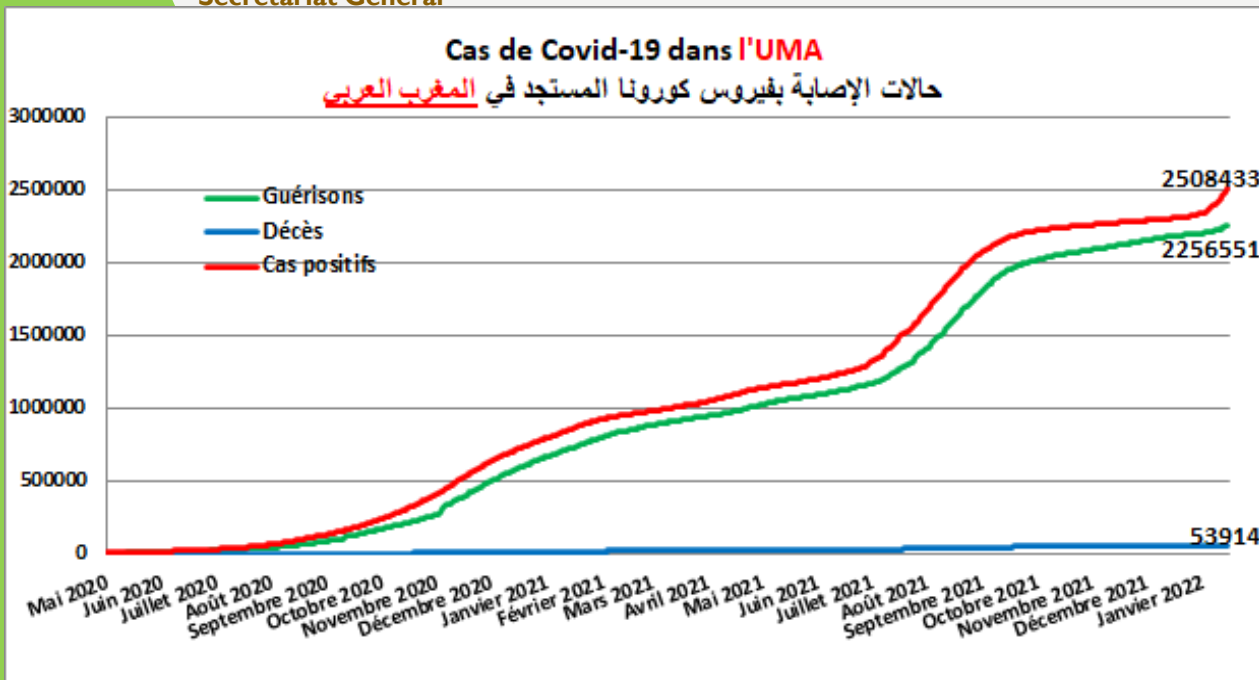
وتتراوح نسبة الحالات الإيجابية من الفحوصات التي أجريت بين 15% و 30,1%.

إيجابية الاختبارات اليومية				
15/01/2022	الحالات الجديدة Nouveaux cas	عدد الاختبارات Nombme de tests	نسبة التحاليل الإيجابية La part des positifs	15/01/2022
				الجزائر
	505			ليبيا
	867	5737	15,1%	المغرب
	8826	36203	24,4%	موريتانيا
	750	5000	15,0%	تونس
	7266	24135	30,1%	المغرب العربي
	18214	71075	26%	



عمليات تلقيح السكان

Population vaccinée السكان الملقحين	التاريخ Date	الجرعة الأولى Première dose		الجرعة الثانية Deuxième dose	
		عدد الملقحين vaccinées	نسبة الملقحين %	عدد الملقحين vaccinées	نسبة الملقحين %
Algérie الجزائر					
Libye ليبيا	16/01/2022	1.965.713	28,7%	940.217	13,7%
Maroc المغرب	16/01/2022	24.612.973	68,5%	23.008.669	64,0%
Mauritanie موريتانيا	15/01/2022	1.439.536	31,0%	954.338	20,5%
Tunisie تونس	16/01/2022	7.040.687	60,1%	4.503.552	38,4%



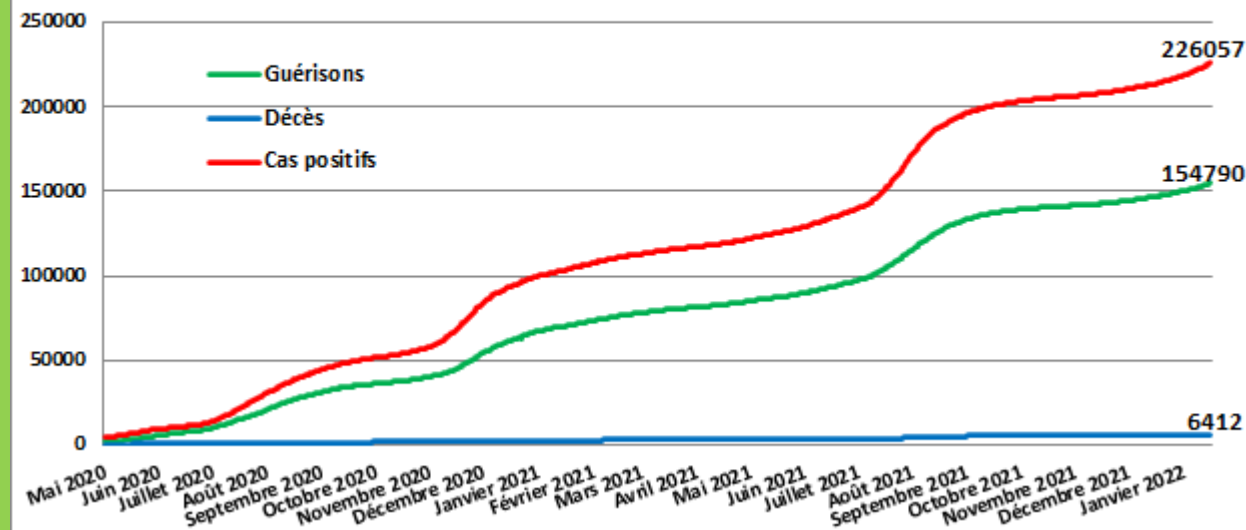
Au **15/01/2022**, Au niveau de la région de l'UMA, la part des guérisons se situe à 90% dans le total des 2508433 cas positifs. Les parts des cas actifs et des décès sont respectivement 7,9% et 2,1%.

بتاريخ **15/01/2022**؛

-على مستوى منطقة المغرب العربي، بلغت نسبة الشفاء 90% في مجموع الحالات 2508433 الإيجابية. فيما استقرت حصة الحالات النشيطة والوفيات عند 7,9% و 2,1% على التوالي.

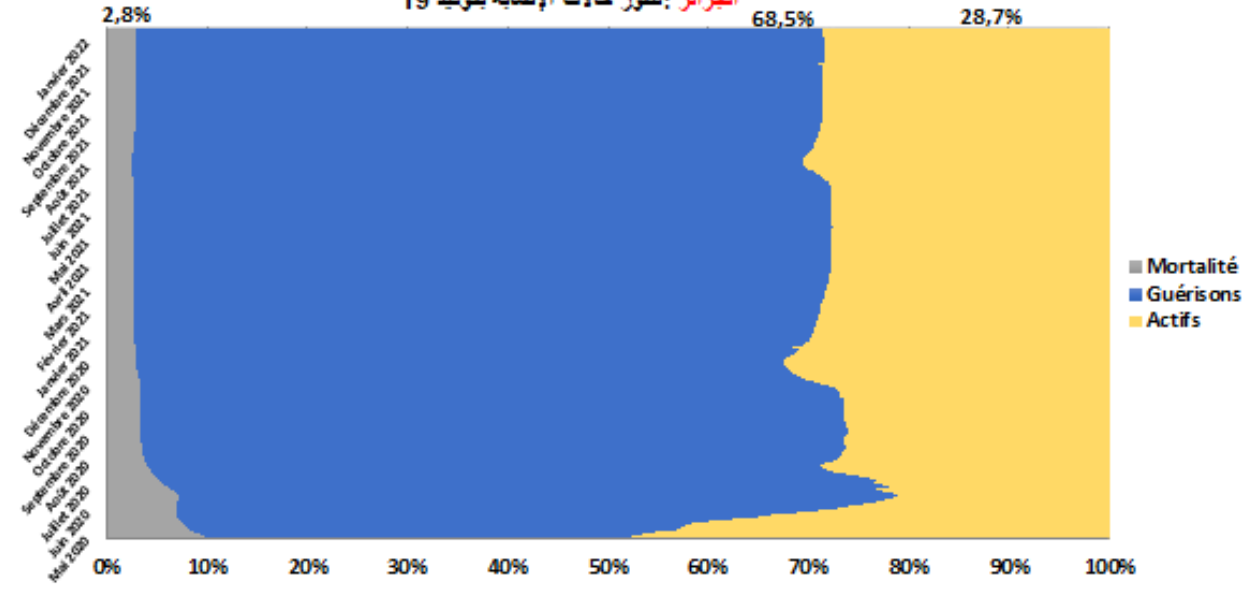
Cas de Covid-19 en Algérie

حالات الإصابة بفيروس كورونا المستجد في الجزائر



Algérie : Evolution des cas de contamination au Covid-19

الجزائر: تطور حالات الإصابة بكوفيد 19



Nouveaux Cas quotidiens de Covid-19 en Algérie

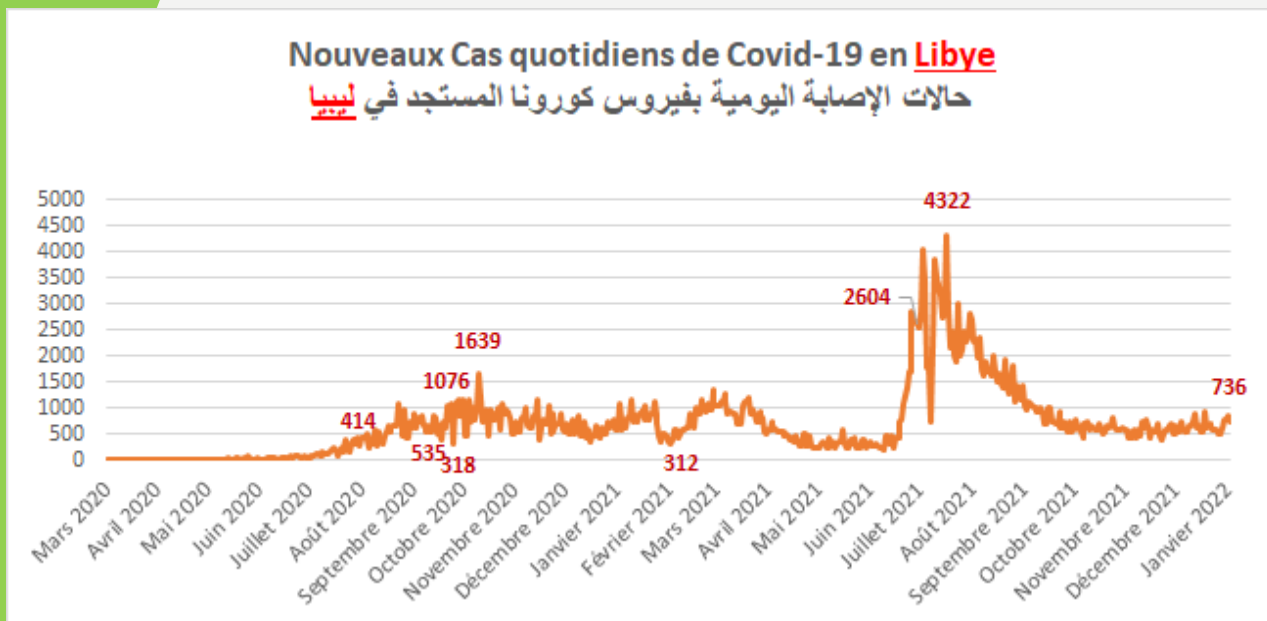
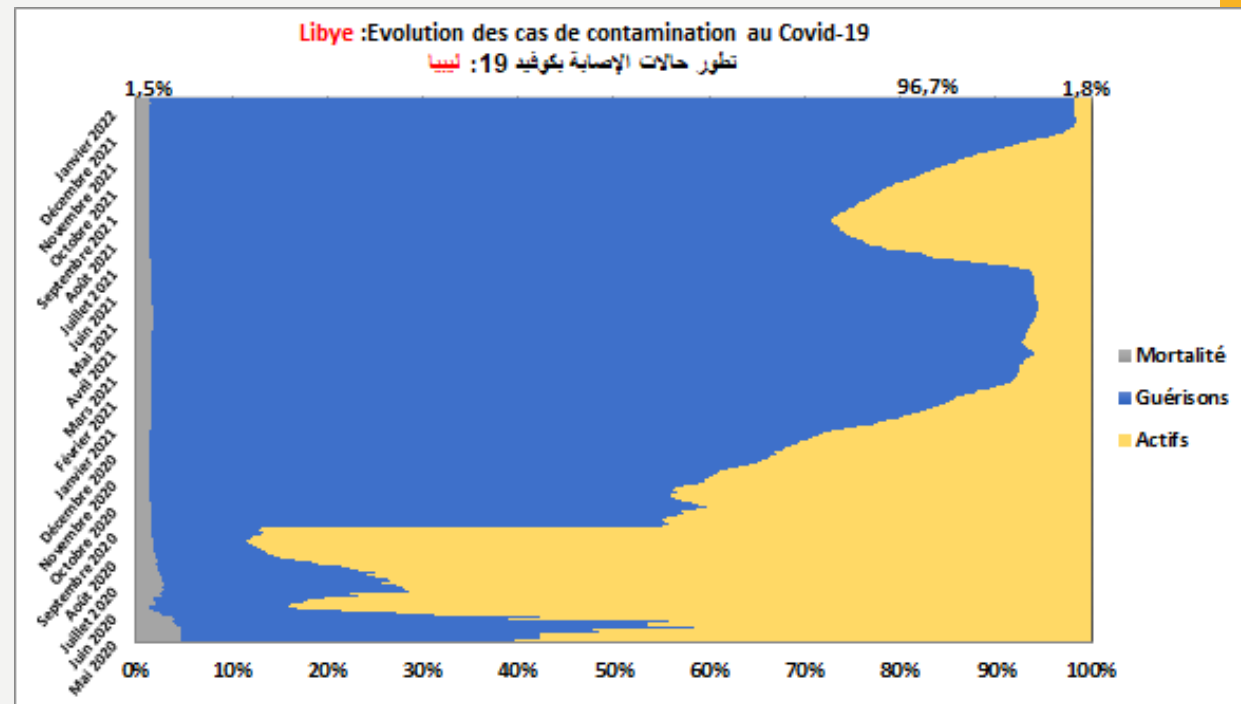
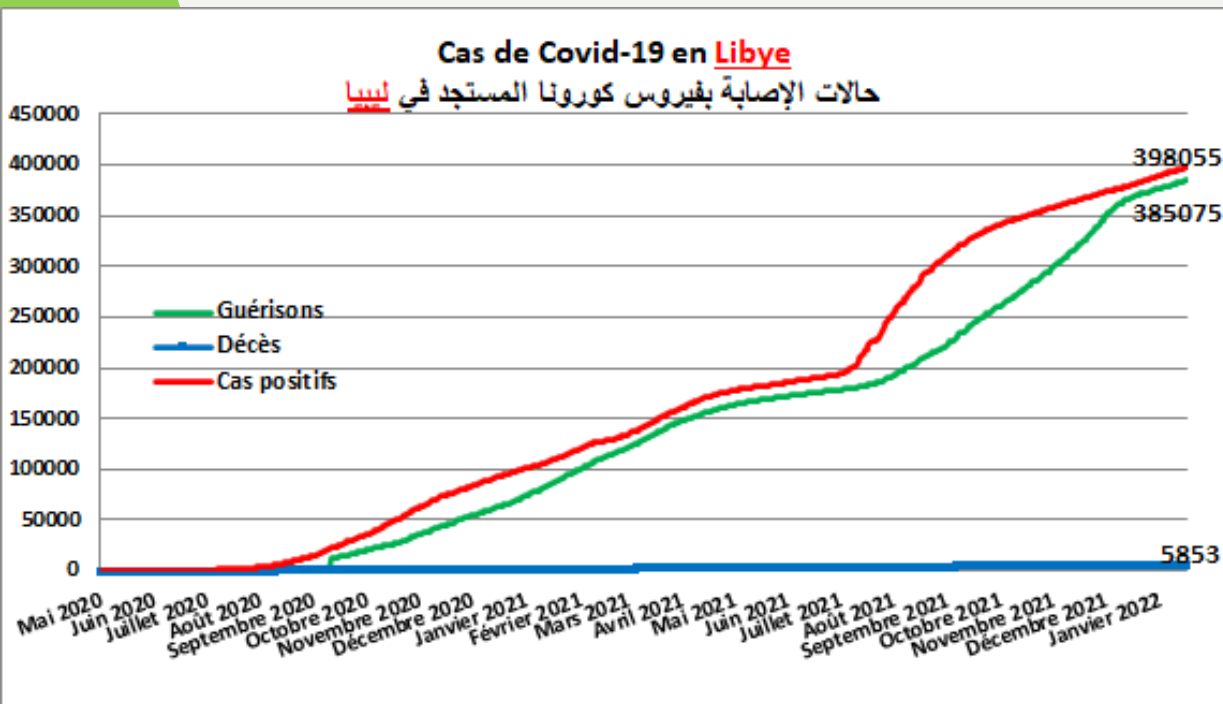
حالات الإصابة اليومية بفيروس كورونا المستجد في الجزائر



Au **16/01/2022** en Algérie, la part des cas de guérison dans le total des 226057 cas positifs au COVID-19 est de l'ordre de 68,5%, alors que la part des décès est de 2,8%.

بتاريخ **16/01/2022**؛

- في الجزائر، بلغت نسبة حالات الشفاء في العدد الإجمالي 226057 لحالات كوفيد 19 الإيجابية 68,5%، بينما استقرت نسبة الوفيات في 2,8%.



Au **16/01/2022** :

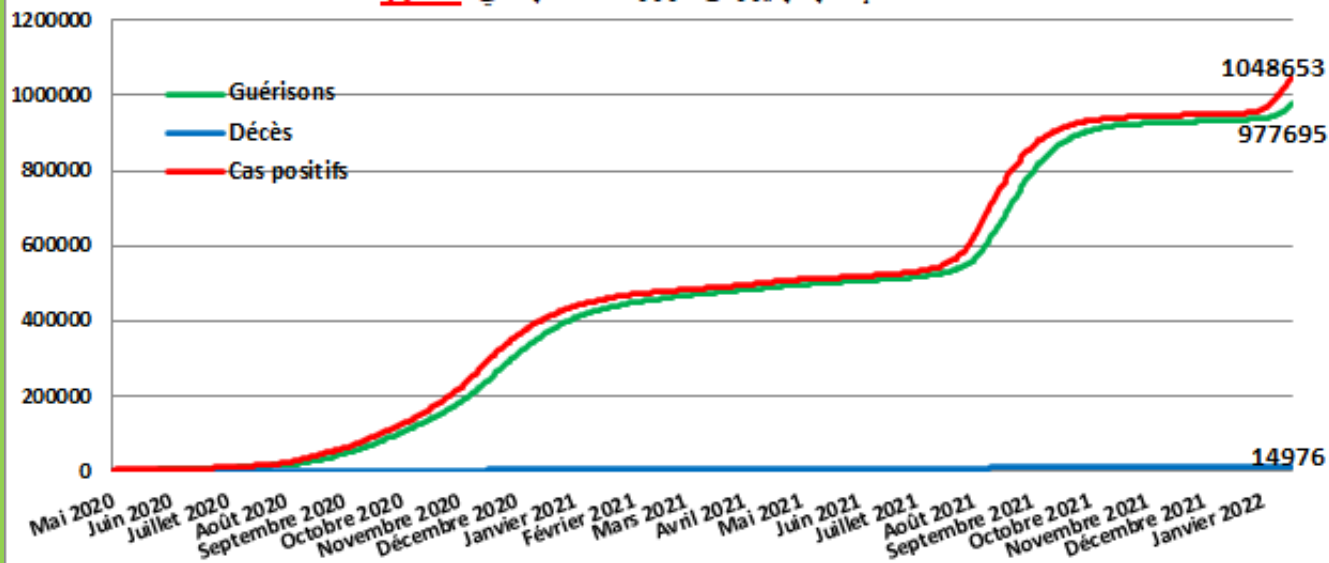
-La Libye a enregistré une part des guérisons de 96,7% dans le total des 398055 cas positifs. La part des cas actifs se situe à 1,8%, alors que la part des décès est de 1,5%.

بتاريخ **16/01/2022**؛

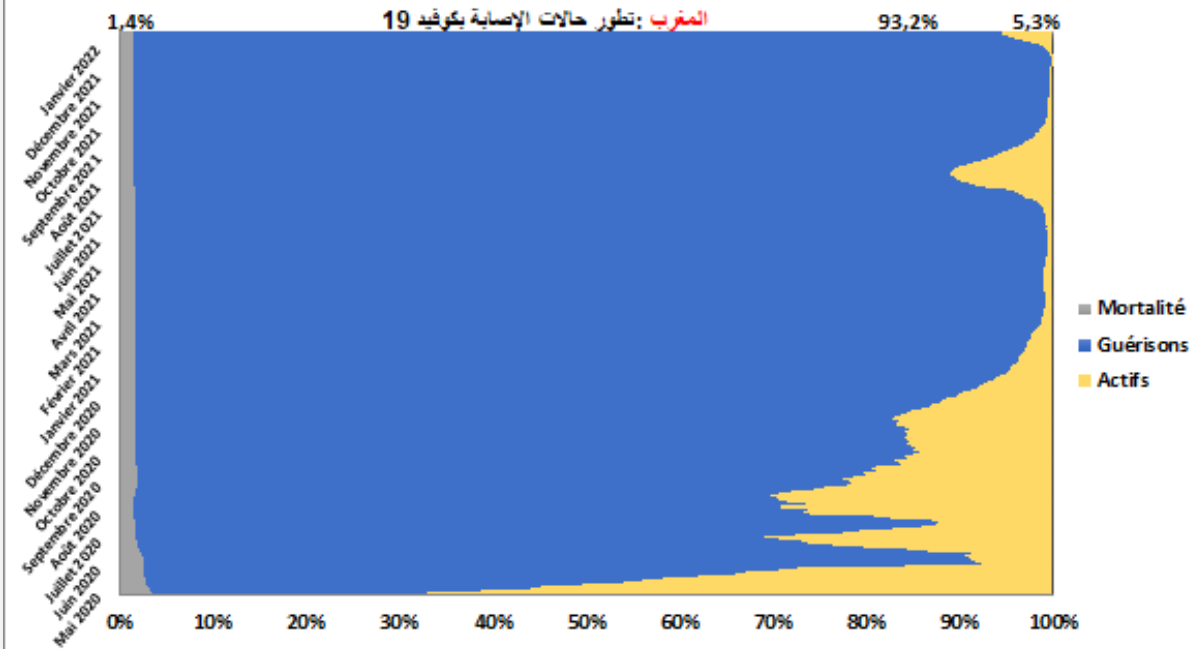
- سجلت ليبيا حصة حالات الشفاء 96,7% في العدد الإجمالي 398055 للحالات الإيجابية، والحالات النشيطة 1,8%، بينما نسبة الوفيات 1,5%.

Cas de Covid-19 au Maroc

حالات الإصابة بفيروس كورونا المستجد في المغرب

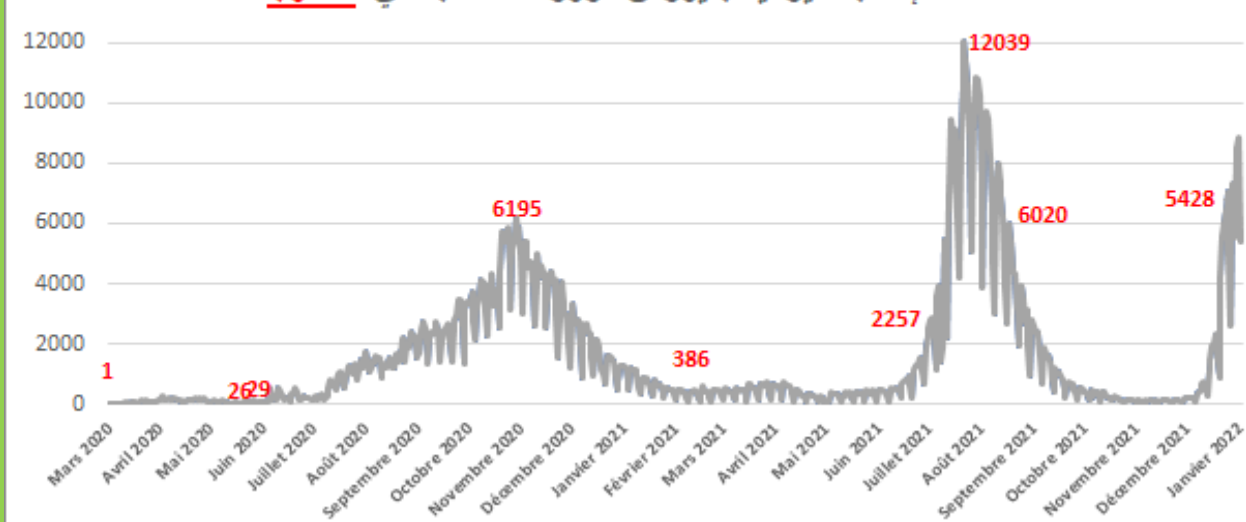


Maroc : Evolution des cas de contamination au Covid-19



Nouveaux Cas quotidiens de Covid-19 au Maroc

حالات الإصابة اليومية بفيروس كورونا المستجد في المغرب



Au 16/01/2022 :

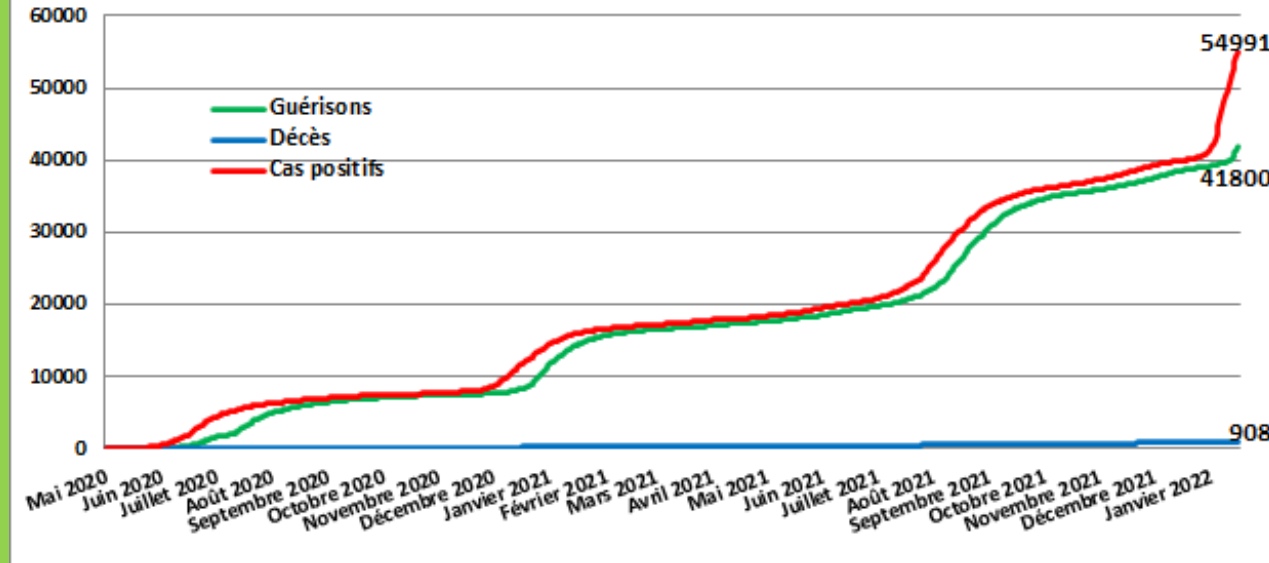
- Au Maroc, la part des guérisons se situe à 93,2% parmi les 1 048 653 cas positifs au COV-19, alors que la part des cas actifs est passée à 5,3%.

بتاريخ 16/01/2022 :

- في المغرب بلغت حصة الشفاء 93,2% في العدد الإجمالي 1 048 653 للحالات الإيجابية، في حين بلغت حصة الحالات النشيطة 5,3%.

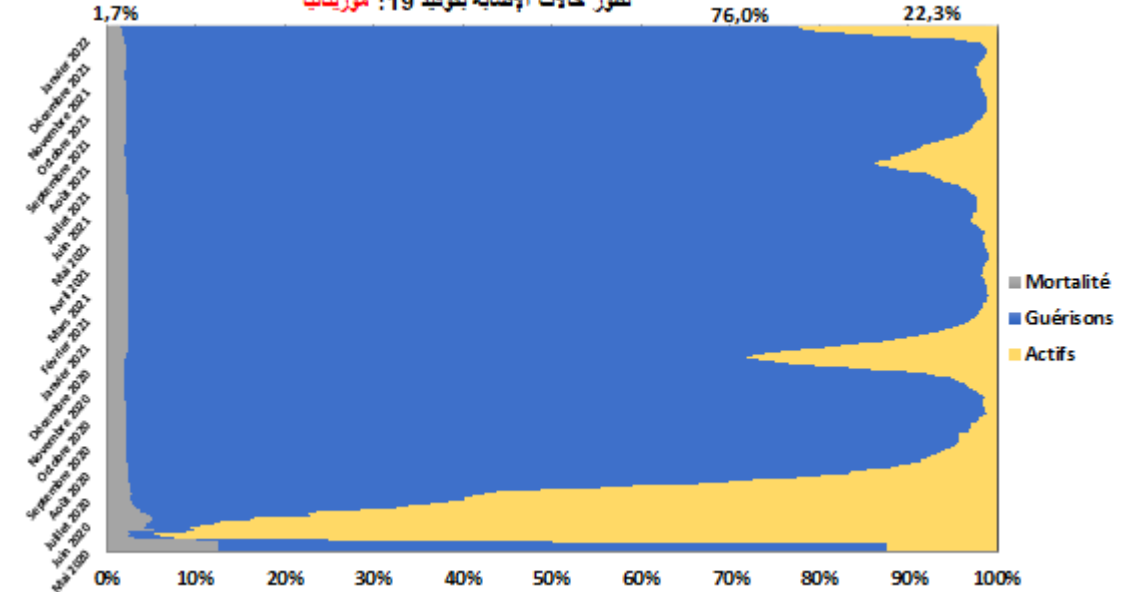
Cas de Covid-19 en **Mauritanie**

حالات الإصابة بفيروس كورونا المستجد في **موريتانيا**



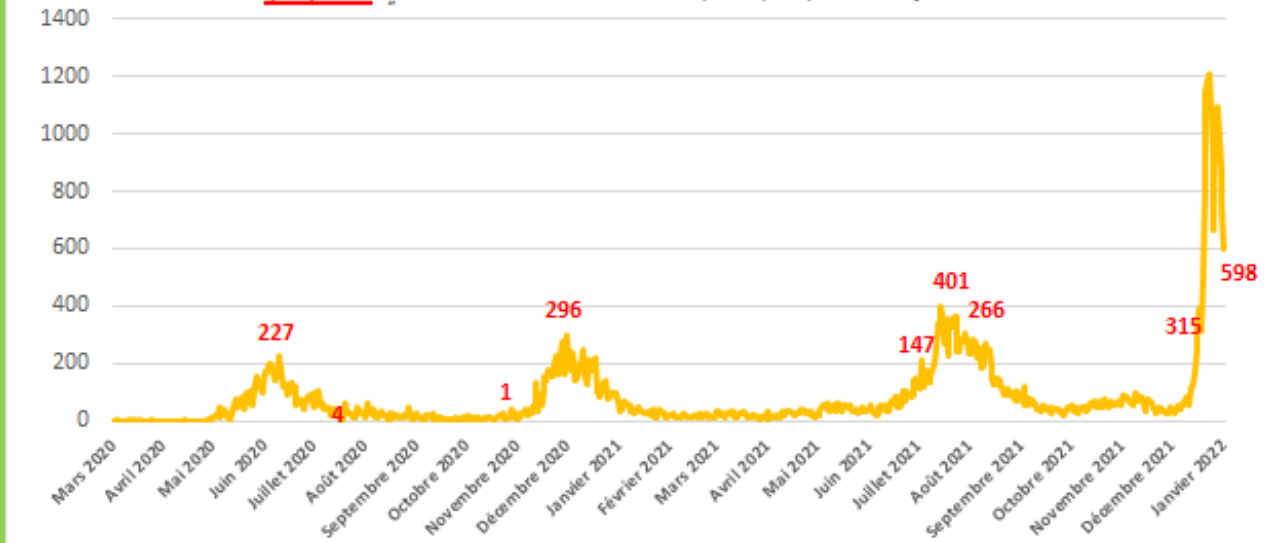
Mauritanie : Evolution des cas de contamination au Covid-19

تطور حالات الإصابة بكوفيد 19 : **موريتانيا**



Nouveaux Cas quotidiens de Covid-19 en **Mauritanie**

حالات الإصابة اليومية بفيروس كورونا المستجد في **موريتانيا**



Au **16/01/2022** :

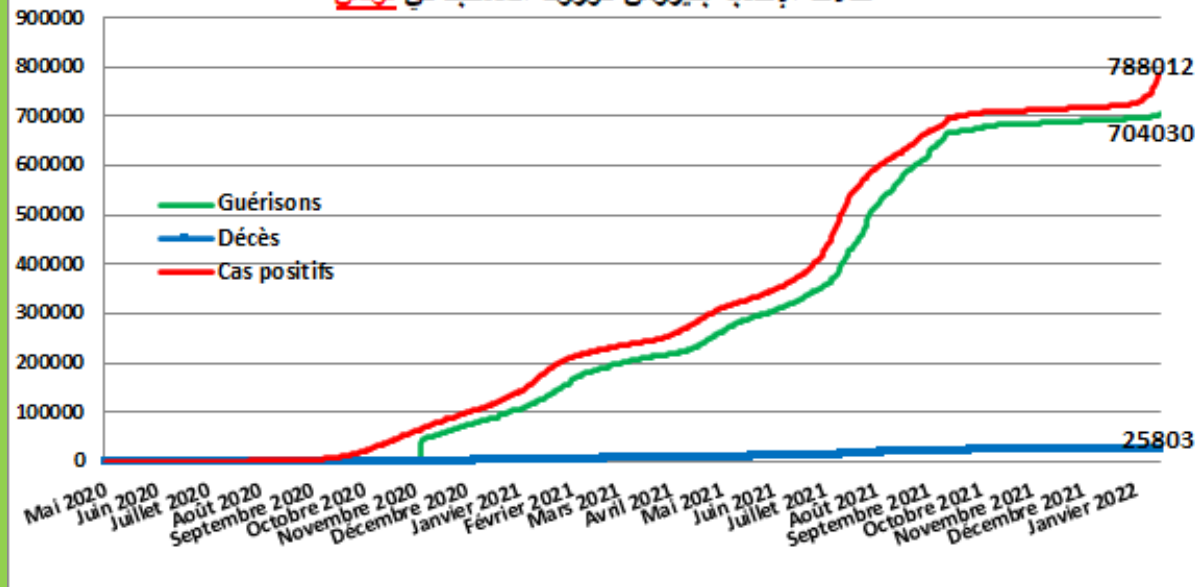
- En Mauritanie, la part des cas actifs est de 22,3% parmi les 54991 cas positifs, alors que la part des guérisons est de 76%.

بتاريخ **16/01/2022**؛

- في موريتانيا، بلغ معدل الحالات النشيطة 22,3% من بين إجمالي 54991 حالة إصابة مؤكدة، فيما تقدر نسبة الشفاء ب 76%.

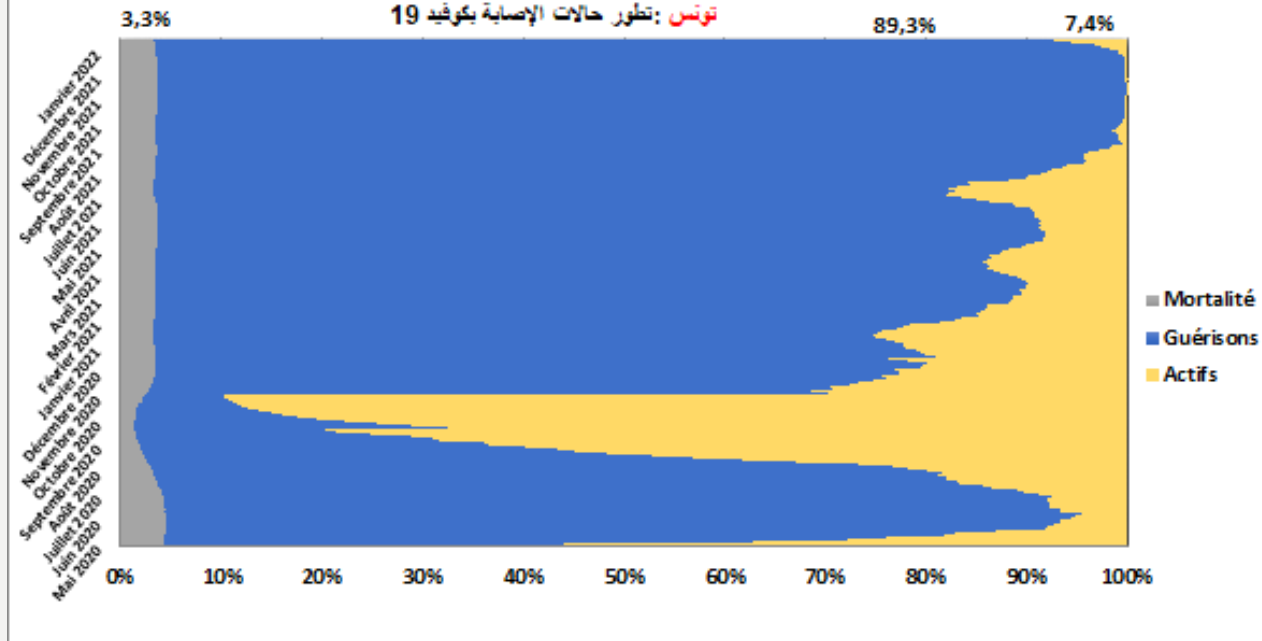
Cas de Covid-19 en Tunisie

حالات الإصابة بفيروس كورونا المستجد في تونس



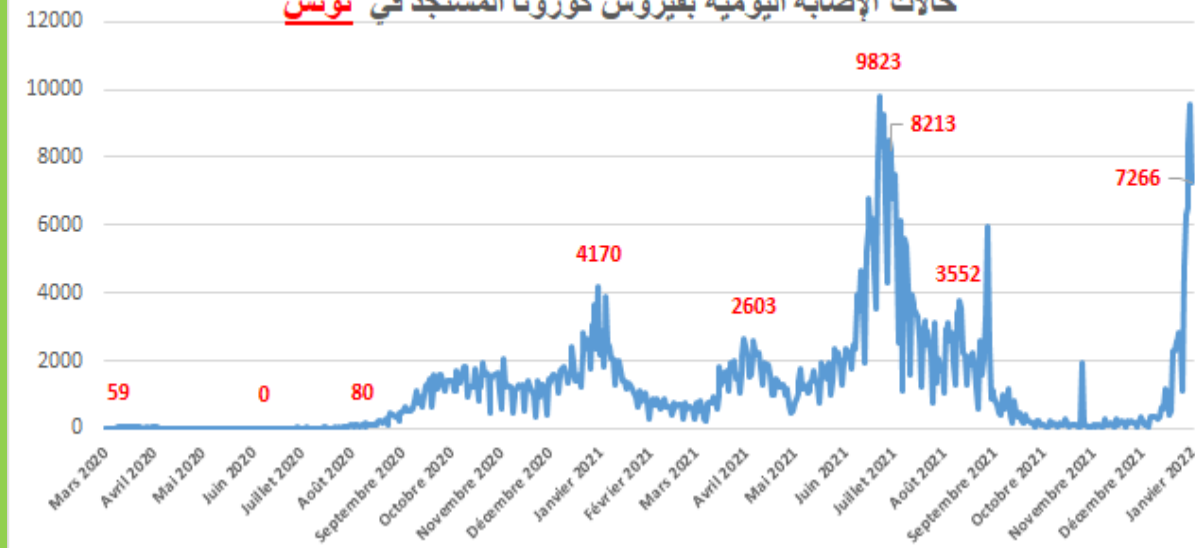
Tunisie : Evolution des cas de contamination au Covid-19

تونس : تطور حالات الإصابة بكوفيد 19



Nouveaux Cas quotidiens de Covid-19 en Tunisie

حالات الإصابة اليومية بفيروس كورونا المستجد في تونس



Au 15/01/2022 :

- En Tunisie, le total des cas testés positifs est de 788012, la part des guérisons est de 89,3%, alors que la part des décès au COVID-19 est de 3,3%.

بتاريخ 15/01/2022 ؛

- في تونس، بلغ إجمالي الحالات الإيجابية 788012، نسبة الشفاء 89,3%، بينما نسبة الوفيات 3,3%.