



نشرة احصائية حول الإصابة بفيروس كوفيد-19 بمنطقة المغرب العربي: العدد 178
Bulletin statistique sur la propagation du virus Covid-19 dans la région du Maghreb: N° 178

10/01/2022

Cas enregistrés dans les pays du Maghreb Arabe							حالات الإصابة المسجلة في بلدان المغرب العربي	
08/01/2022	الحالات الجديدة	حالات الشفاء		الوفيات		مجموع الإصابات	08/01/2022	
	Nouveaux cas	Guérison		Décès		Cumul des Cas		
Algérie	426	152116	68,6%	6330	2,9%	221742	الجزائر	
Libye	597	380434	96,7%	5788	1,5%	393465	ليبيا	
Maroc	7064	950409	95,3%	14904	1,5%	997121	المغرب	
Mauritanie	1069	39643	82,4%	885	1,8%	48105	موريتانيا	
Tunisie	2579	698788	93,9%	25665	3,5%	743838	تونس	
Maghreb Arabe	11735	2221390	92,4%	53572	2,2%	2404271	المغرب العربي	

- Au **08/01/2022**, le nombre de **nouveaux** cas Covid-19 au niveau de la région du Maghreb Arabe est de **11735**, portant ainsi le total de la population maghrébine touché par ce virus à **2404271**.
- Parmi ces cas positifs, **2221390 (92,4%)** sont guéris, et **53572 (2,2%)** ont perdu la vie.
- Par pays, le Maroc est le plus touché (997121), suivi de la Tunisie (743838) et la Libye avec 393465 cas.

بتاريخ **08/01/2022**، بلغ عدد الحالات الإيجابية الجديدة لـ كوفيد 19 في منطقة المغرب العربي **11735** حالة، وبذلك يصل إجمالي عدد السكان المغاربة المتأثرين بهذا الفيروس إلى **2404271**.

من بين هذه الحالات الإيجابية، سجل تعافي **2221390 (92,4%)**، فيما توفي **53572**، أي **2,2%** من إجمالي الحالات الإيجابية.

وعلى مستوى دول اتحاد المغرب العربي، تبقى البلدان الأكثر تضررا هي المغرب بـ 997121 و تونس 743838 حالة، تليهما ليبيا بـ 393465 حالة.

Part de cas Covid-19 et décès			نسبة الحالات الإيجابية والوفيات	
08/01/2022	معدل الانتشار *	معدل الوفيات **	الوفيات/مليون نسمة	08/01/2022
	Taux de propagation *	Taux de mortalité **	Cas de Décès/M'hab	
Algérie	0,501%	2,9%	143,1	الجزائر
Libye	5,746%	1,5%	845,3	ليبيا
Maroc	2,774%	1,5%	414,6	المغرب
Mauritanie	1,035%	1,8%	190,3	موريتانيا
Tunisie	6,346%	3,5%	2189,5	تونس
Maghreb Arabe	2,325%	2,2%	518,1	المغرب العربي

*Taux de propagation : Incidence totale du Coronavirus. Nombre de cas positif divisé par la population totale
معدل الانتشار: الإصابة بالفيروس منذ بداية الوباء. عدد الحالات مقسومًا على إجمالي السكان

**Taux de mortalité : Proportion de décès du Coronavirus. Nombre de décès divisé par le nombre de cas positifs
معدل الوفيات: نسبة الوفيات الناجمة عن فيروس كورونا. عدد الوفيات مقسومًا على عدد الحالات الإيجابية

Au 08/01/2022

Le taux relatif de propagation* dans les pays de l'UMA varie entre 0,501% en Algérie, et 6,346% en Tunisie.

Le taux de mortalité ** est de 1,5% en Libye, et 3,5% en Tunisie.

Le nombre de décès a atteint 143,1 décès par million d'habitants en Algérie et 2189,5 par million d'habitants en Tunisie.

بتاريخ 08/01/2022

يتراوح المعدل النسبي للانتشار* في دول اتحاد المغرب العربي بين 0,501% في الجزائر و 6,346% في تونس.
نسبة الوفيات** 1,5% في ليبيا و 3,5% في تونس.
وبلغ عدد الوفيات 143,1 وفاة لكل مليون نسمة في الجزائر و 2189,5 وفاة لكل مليون نسمة في تونس.

Au 08/01/2022

Le nombre de tests effectués dans les pays du Maghreb varie entre 30362 au Maroc et 5121 en Mauritanie.

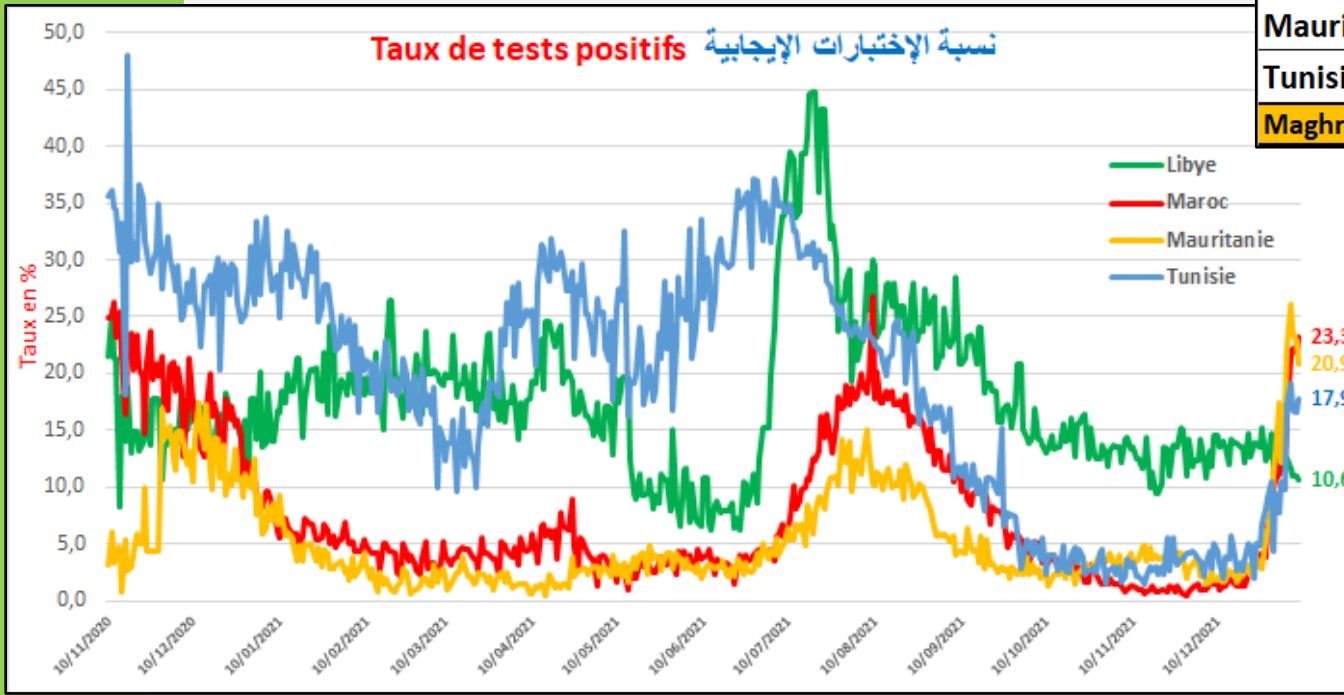
La part des cas positifs parmi les tests effectués se situe entre 10,6% et 23,3%.

بتاريخ 08/01/2022

يتراوح عدد الاختبارات التي أجريت بدول المغرب العربي بين 30362 في المغرب و 5121 في موريتانيا.

وتتراوح نسبة الحالات الإيجابية من الفحوصات التي أجريت بين 10,6 % و 23,3%.

إيجابية الاختبارات اليومية				
08/01/2022	الحالات الجديدة Nouveaux cas	عدد الاختبارات Nombme de tests	نسبة التحاليل الإيجابية La part des positifs	08/01/2022
	426			الجزائر
	597	5617	10,6%	ليبيا
	7064	30362	23,3%	المغرب
	1069	5121	20,9%	موريتانيا
	2579	14440	17,9%	تونس
	11735	55540	21%	المغرب العربي

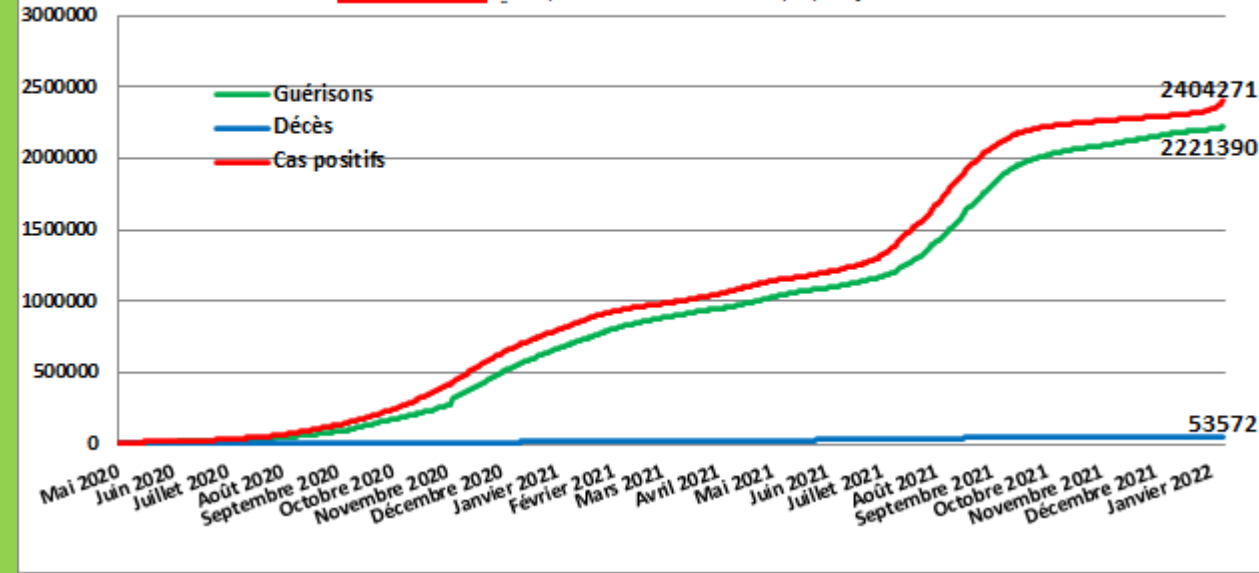


عمليات تلقيح السكان

Population vaccinée السكان الملقحين	التاريخ Date	الجرعة الأولى Première dose		الجرعة الثانية Deuxième dose	
		عدد الملقحين vaccinées	نسبة الملقحين %	عدد الملقحين vaccinées	نسبة الملقحين %
Algérie الجزائر					
Libye ليبيا	09/01/2022	1.913.587	27,9%	887.556	13,0%
Maroc المغرب	09/01/2022	24.591.296	68,4%	22.974.065	63,9%
Mauritanie موريتانيا	09/01/2022	1.399.966	30,1%	932.954	20,1%
Tunisie تونس	09/01/2022	6.998.537	59,7%	4.457.934	38,0%

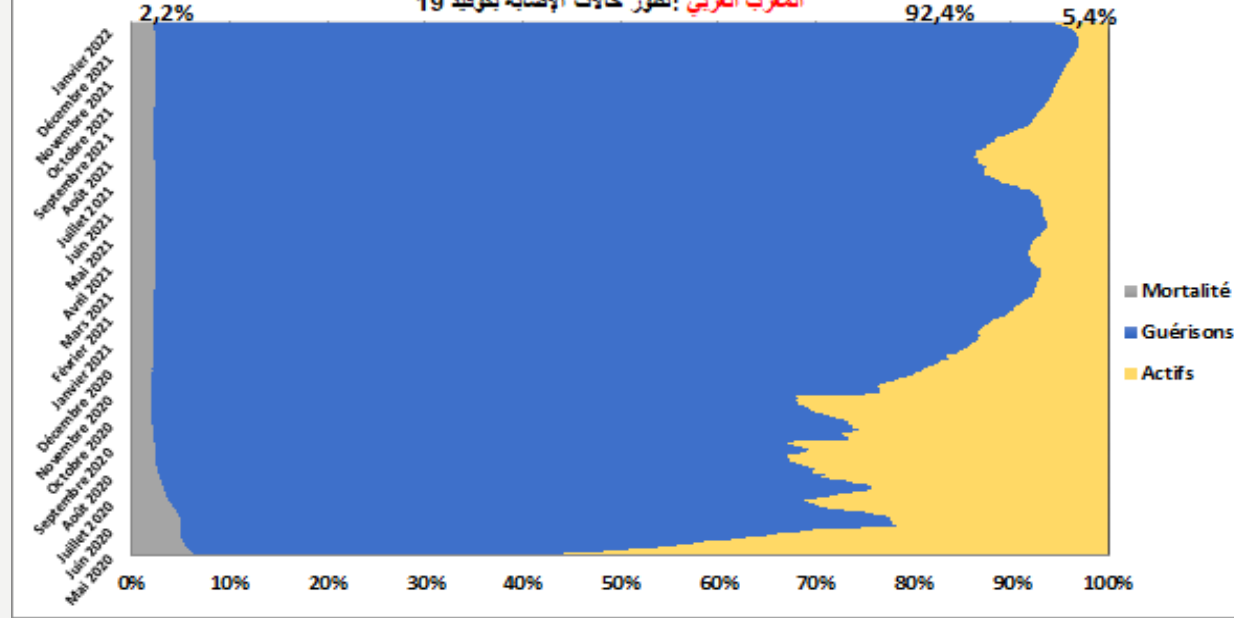
Cas de Covid-19 dans l'UMA

حالات الإصابة بفيروس كورونا المستجد في المغرب العربي



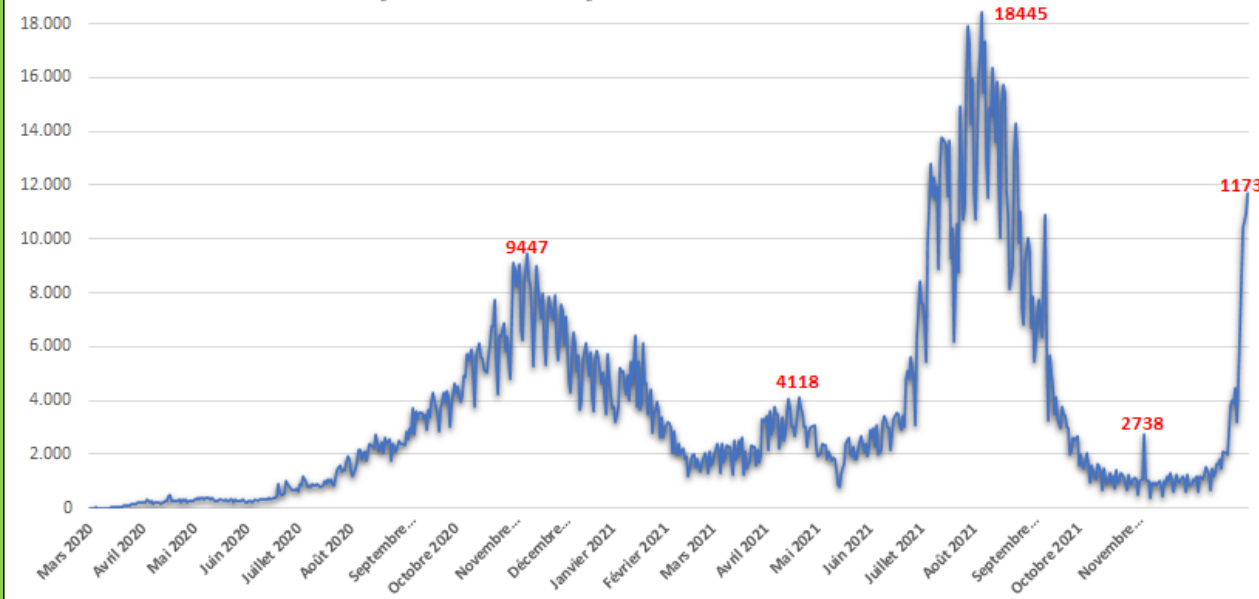
UMA : Evolution des cas de contamination au Covid-19

المغرب العربي: تطور حالات الإصابة بكوفيد 19



Nouveaux cas COVID-19 enregistrés dans le Maghreb ARABE

حالات الإصابة الجديدة المسجلة في منطقة المغرب العربي



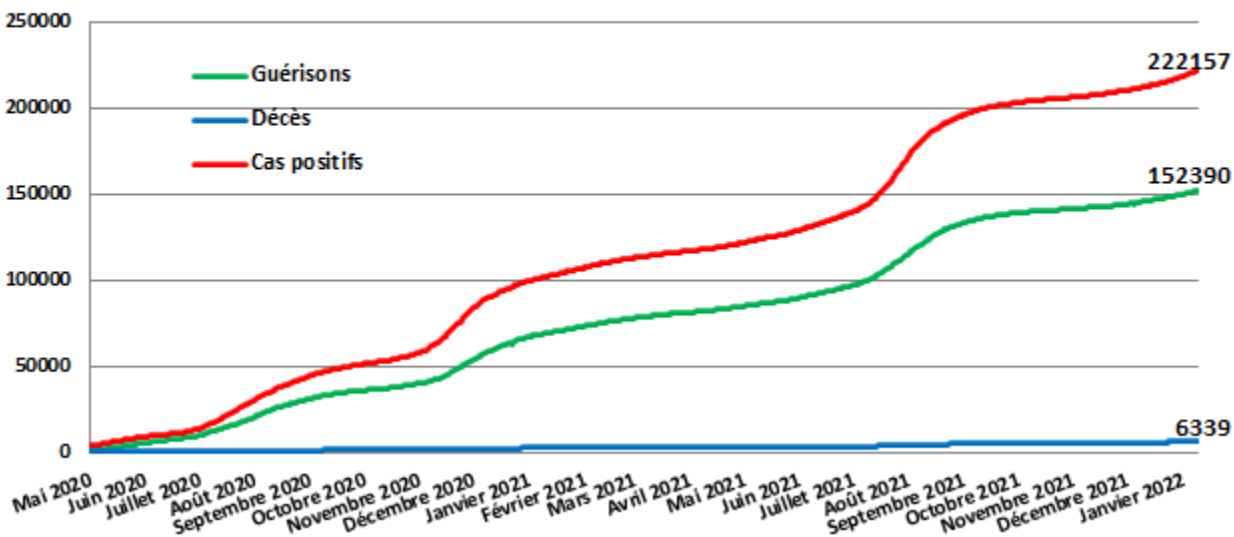
Au **08/01/2022**, Au niveau de la région de l'UMA, la part des guérisons se situe à 92,4% dans le total des 2404271 cas positifs. Les parts des cas actifs et des décès sont respectivement 5,4% et 2,3%.

بتاريخ **08/01/2022**؛

-على مستوى منطقة المغرب العربي، بلغت نسبة الشفاء 92,4% في مجموع الحالات 2404271 الإيجابية. فيما استقرت حصة الحالات النشيطة والوفيات عند 5,4% و 2,3% على التوالي.

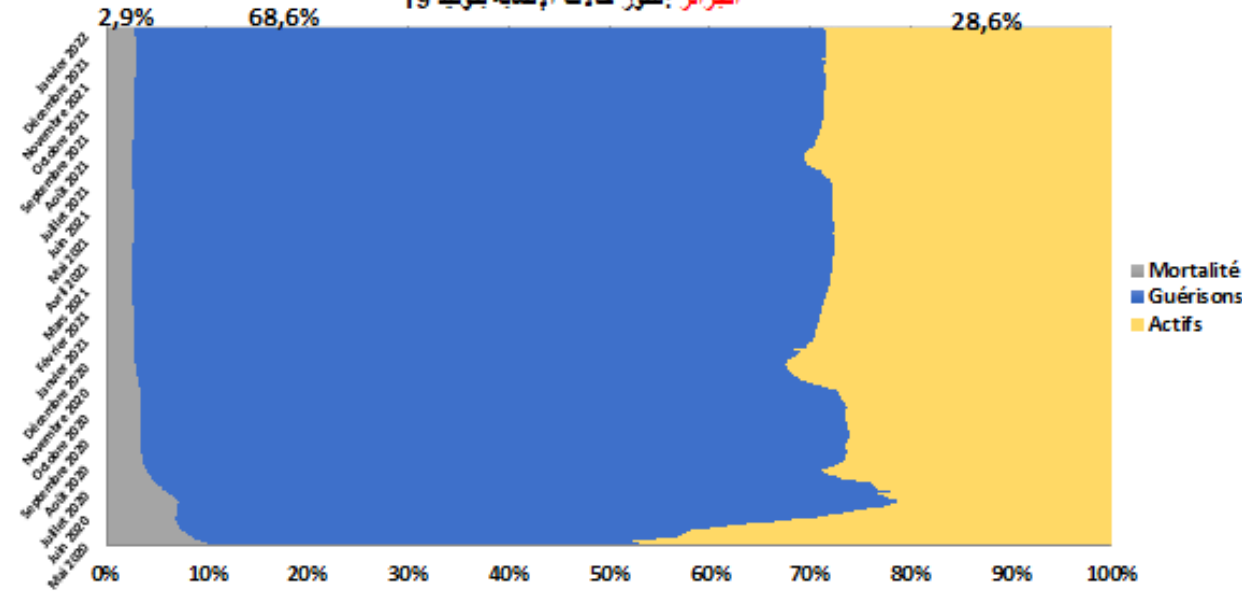
Cas de Covid-19 en Algérie

حالات الإصابة بفيروس كورونا المستجد في الجزائر



Algérie : Evolution des cas de contamination au Covid-19

الجزائر: تطور حالات الإصابة بكوفيد 19



Nouveaux Cas quotidiens de Covid-19 en Algérie

حالات الإصابة اليومية بفيروس كورونا المستجد في الجزائر



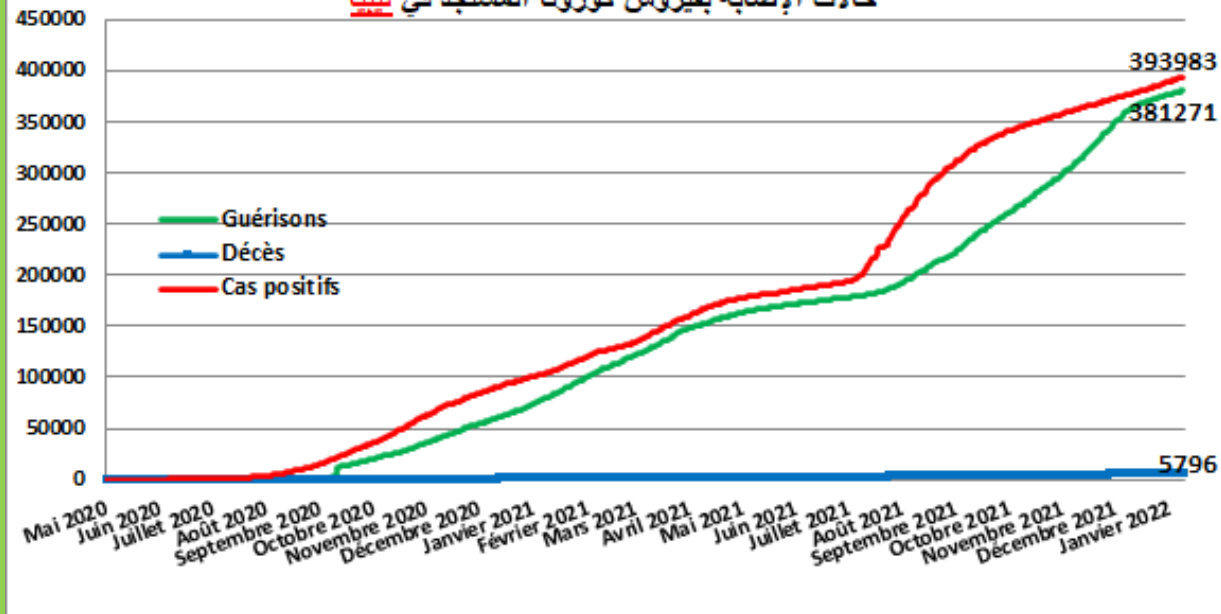
Au **09/01/2022** en Algérie, la part des cas de guérison dans le total des 222157 cas positifs au COVID-19 est de l'ordre de 68,6%, alors que la part des décès est de 2,9%.

بتاريخ **09/01/2022**؛

- في الجزائر، بلغت نسبة حالات الشفاء في العدد الإجمالي 222157 لحالات كوفيد 19 الإيجابية 68,6%، بينما استقرت نسبة الوفيات في 2,9%.

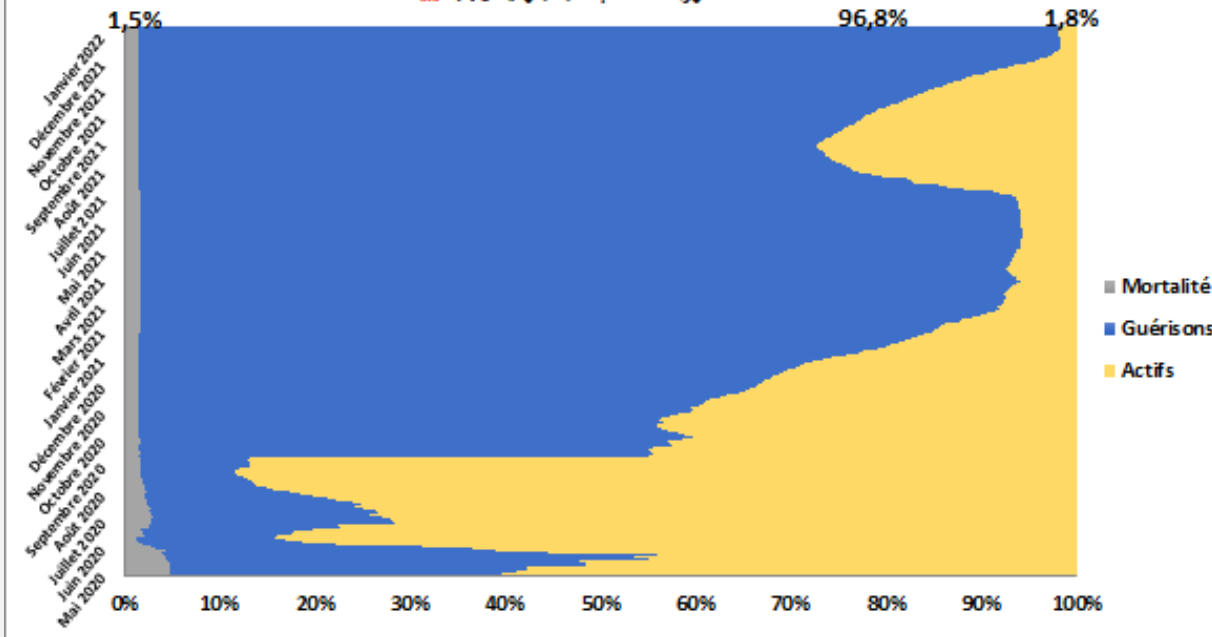
Cas de Covid-19 en Libye

حالات الإصابة بفيروس كورونا المستجد في ليبيا



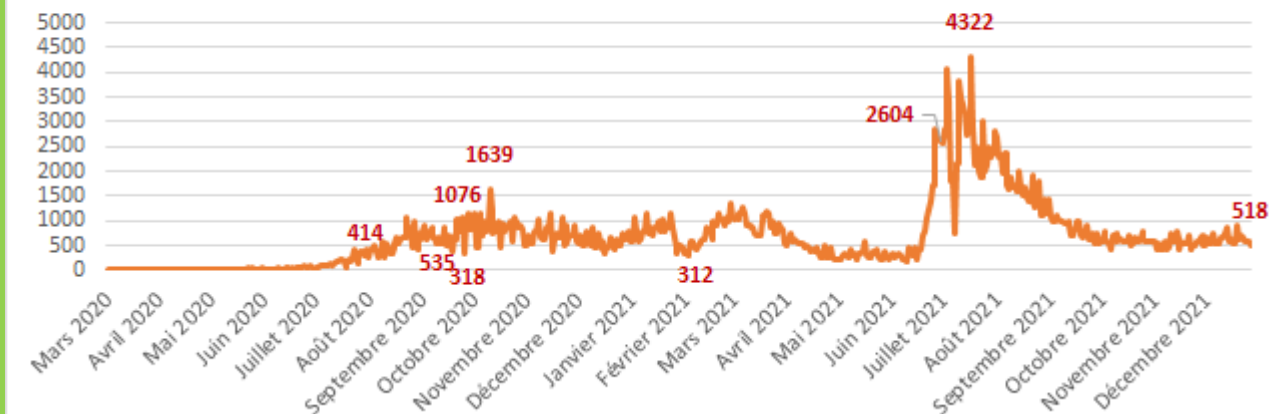
Libye : Evolution des cas de contamination au Covid-19

تطور حالات الإصابة بكوفيد 19 : ليبيا



Nouveaux Cas quotidiens de Covid-19 en Libye

حالات الإصابة اليومية بفيروس كورونا المستجد في ليبيا

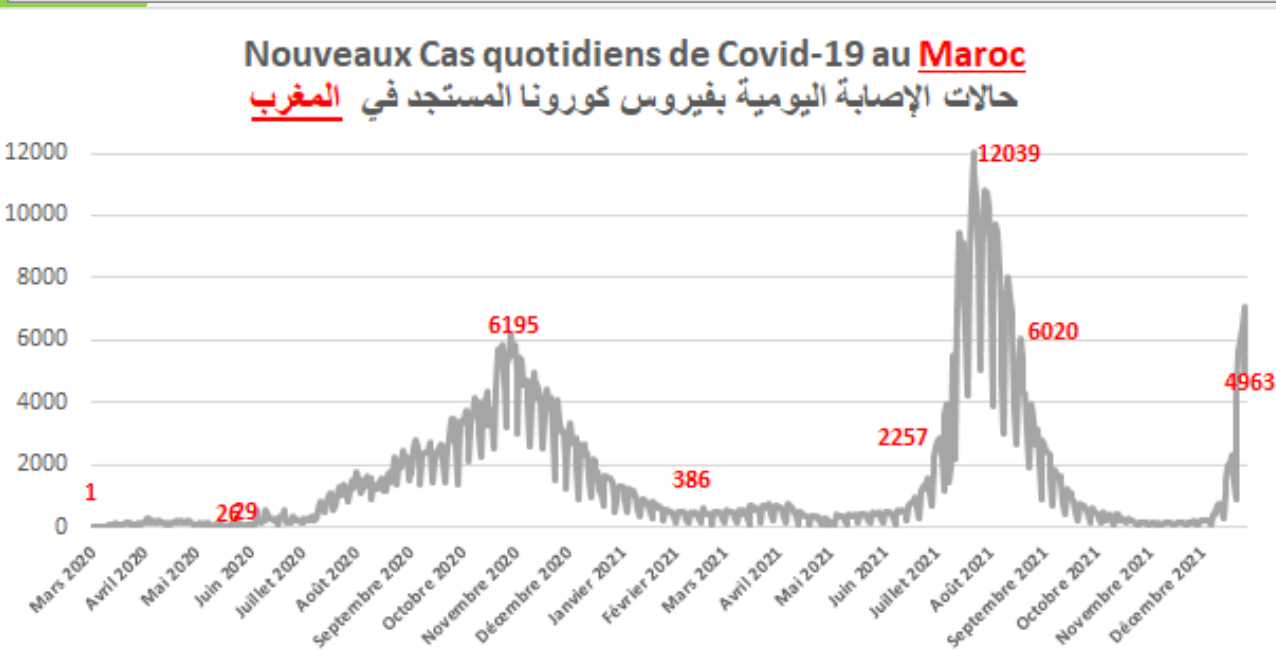
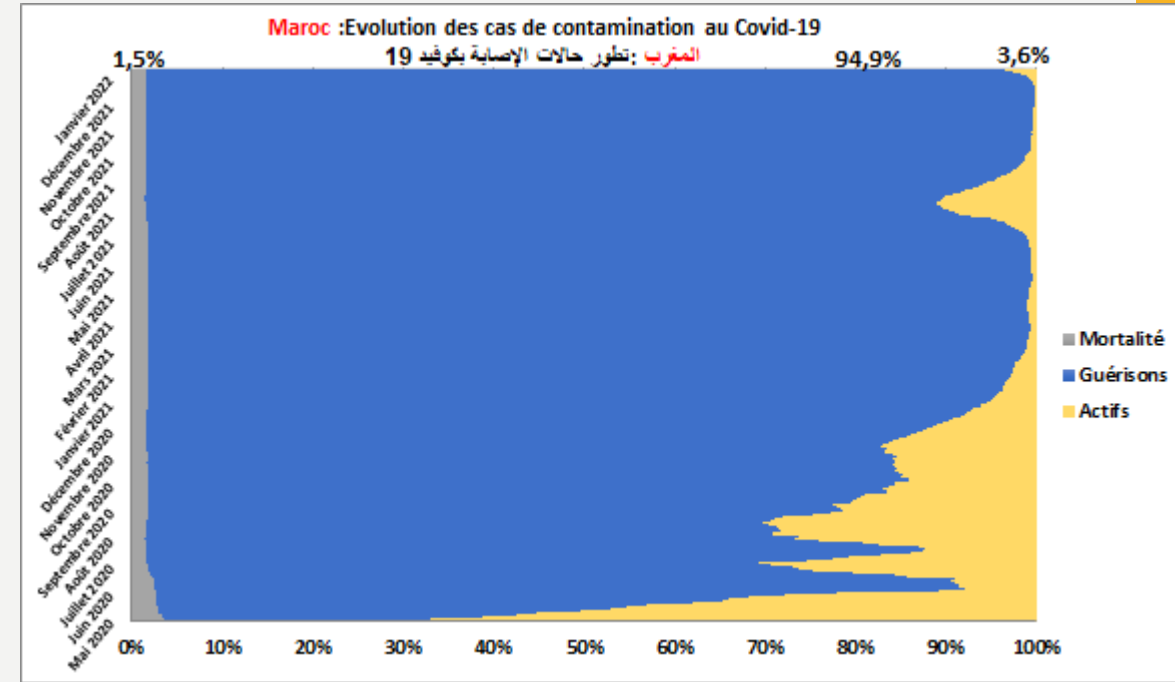
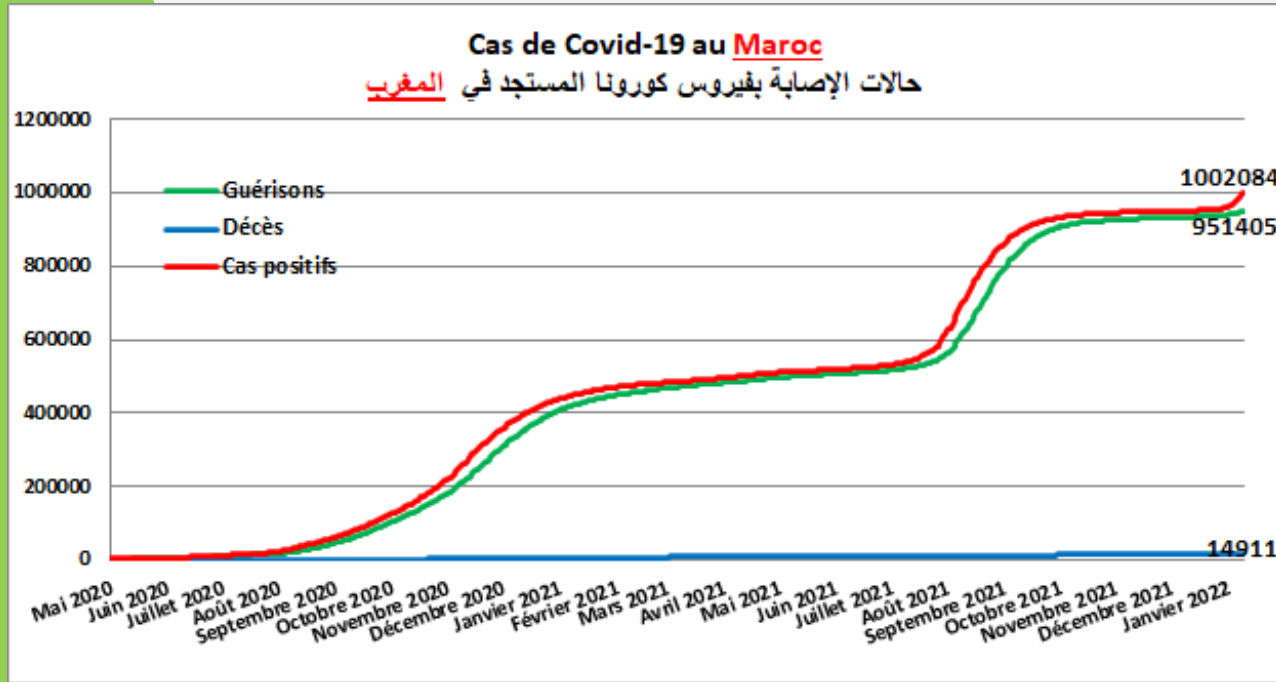


Au **09/01/2022** :

-La Libye a enregistré une part des guérisons de 96,8% dans le total des 393983 cas positifs. La part des cas actifs se situe à 1,8%, alors que la part des décès est de 1,5%.

بتاريخ **09/01/2022** :

- سجلت ليبيا حصة حالات الشفاء 96,8% في العدد الإجمالي 393983 للحالات الإيجابية، والحالات النشيطة 1,8%، بينما نسبة الوفيات 1,5%.



Au **09/01/2022** :

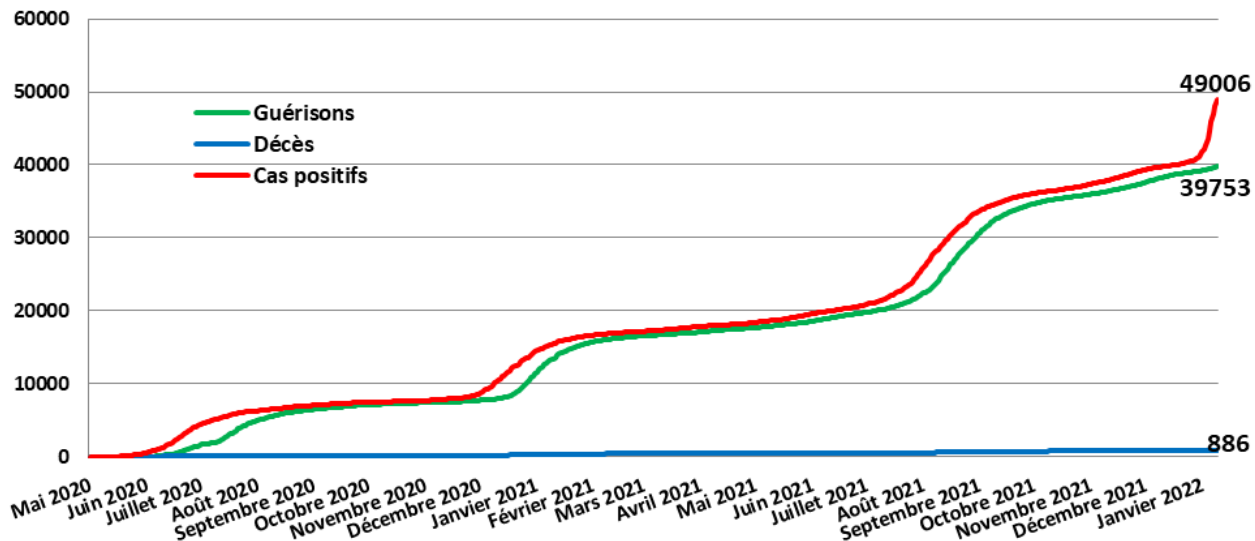
- Au Maroc, la part des guérisons se situe à 94,9% parmi les 1002084 cas positifs au COV-I9, alors que la part des cas actifs est passée à 3,6%.

بتاريخ **09/01/2022** :

- في المغرب بلغت حصة الشفاء 94,9% في العدد الإجمالي 1002084 للحالات الإيجابية، في حين بلغت حصة الحالات النشيطة 3,6%.

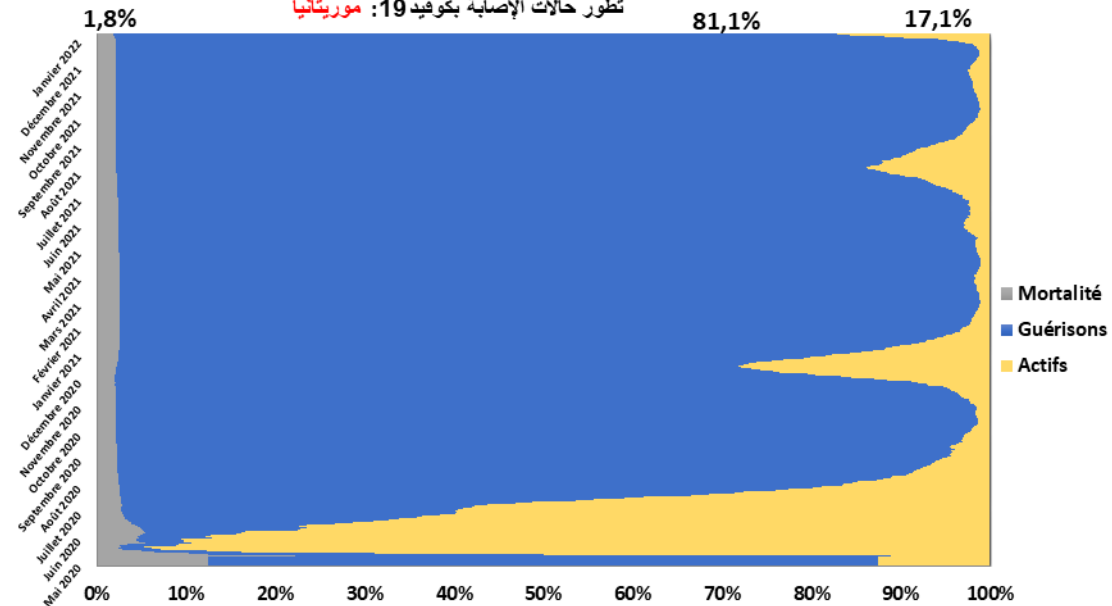
Cas de Covid-19 en Mauritanie

حالات الإصابة بفيروس كورونا المستجد في موريتانيا



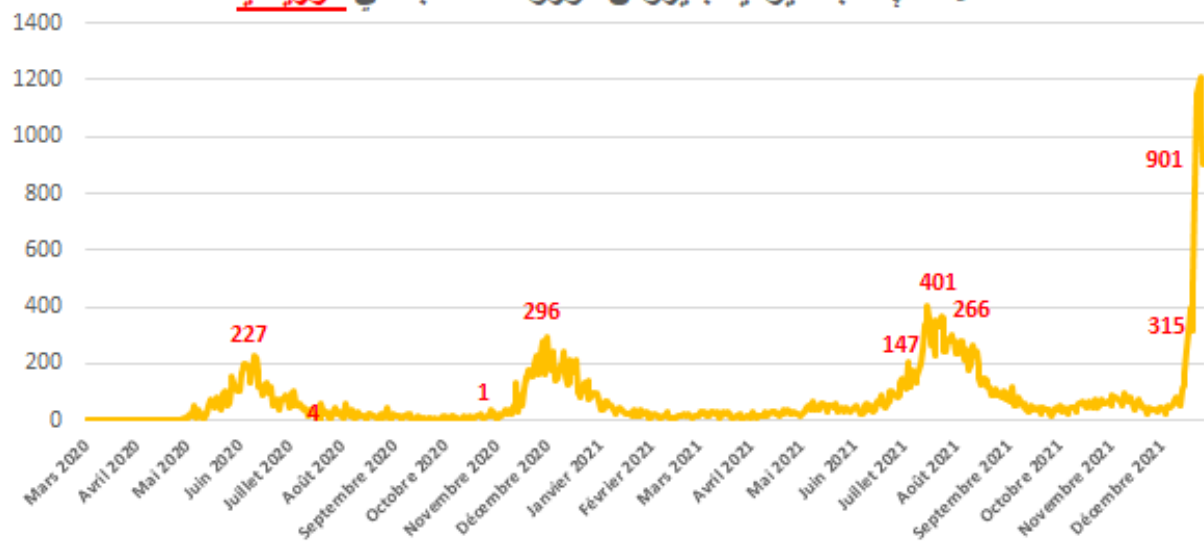
Mauritanie : Evolution des cas de contamination au Covid-19

تطور حالات الإصابة بكوفيد 19 : موريتانيا



Nouveaux Cas quotidiens de Covid-19 en Mauritanie

حالات الإصابة اليومية بفيروس كورونا المستجد في موريتانيا



Au **09/01/2022** :

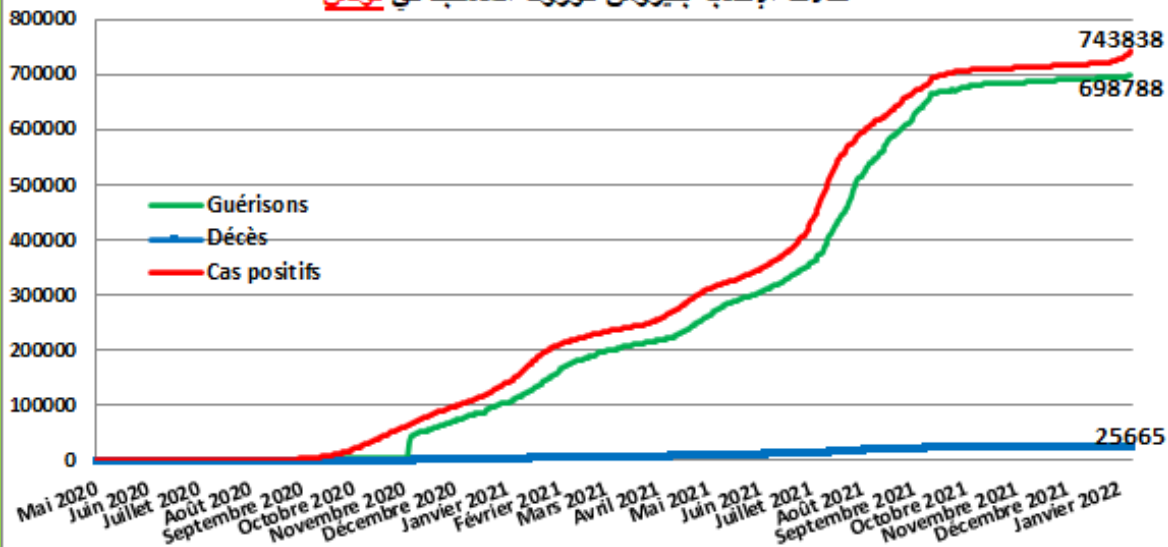
- En Mauritanie, la part des cas actifs est de 17,1% parmi les 49006 cas positifs, alors que la part des guérisons est de 81,1%.

بتاريخ **09/01/2022**؛

- في موريتانيا، بلغ معدل الحالات النشيطة 17,1% من بين إجمالي 49006 حالة إصابة مؤكدة، فيما تقدر نسبة الشفاء بـ 81,1%.

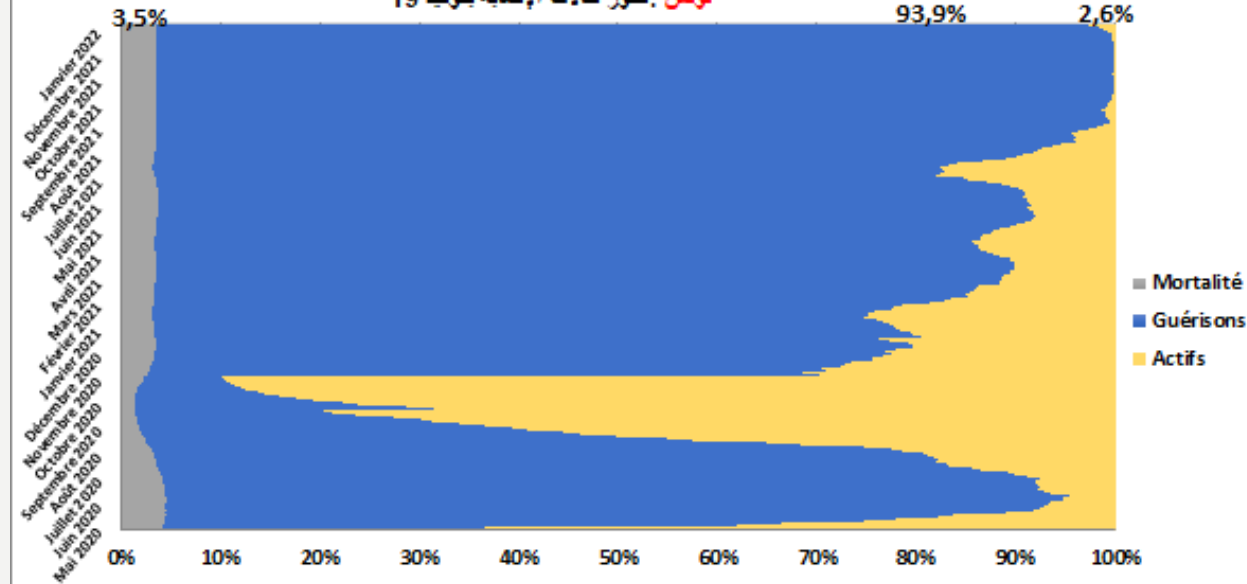
Cas de Covid-19 en Tunisie

حالات الإصابة بفيروس كورونا المستجد في تونس



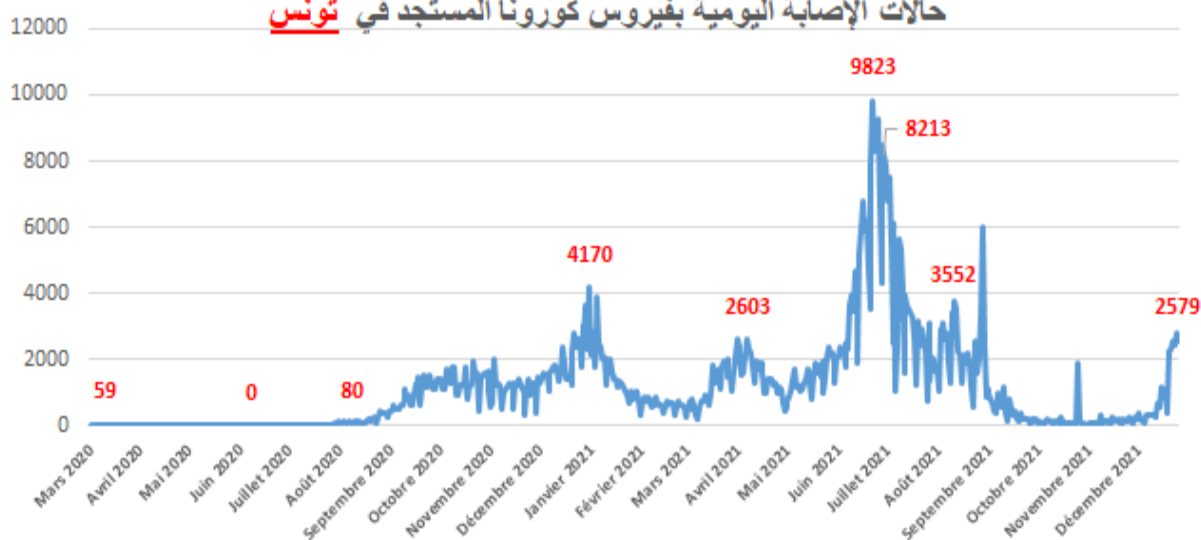
Tunisie : Evolution des cas de contamination au Covid-19

تونس : تطور حالات الإصابة بكوفيد 19



Nouveaux Cas quotidiens de Covid-19 en Tunisie

حالات الإصابة اليومية بفيروس كورونا المستجد في تونس



Au **08/01/2022** :

- En Tunisie, le total des cas testés positifs est de 743838, la part des guérisons est de 93,9%, alors que la part des décès au COVID-19 est de 3,5%.

بتاريخ **08/01/2022**؛

- في تونس، بلغ إجمالي الحالات الإيجابية 743838، نسبة الشفاء 93,9%، بينما نسبة الوفيات 3,5%.