



نشرة احصائية حول الإصابة بفيروس كوفيد-19 بمنطقة المغرب العربي: العدد 176  
Bulletin statistique sur la propagation du virus Covid-19 dans la région du Maghreb: N°176

03/01/2022

Cas enregistrés dans les pays du Maghreb Arabe		حالات الإصابة المسجلة في بلدان المغرب العربي					
01/01/2022	الحالات الجديدة	حالات الشفاء		الوفيات		مجموع الإصابات	01/01/2022
	Nouveaux cas	Guérison		Décès		Cumul des Cas	
Algérie	386	150308	68,7%	6284	2,9%	218818	الجزائر
Libye	916	376968	96,7%	5722	1,5%	389650	ليبيا
Maroc	2328	941008	97,5%	14851	1,5%	965420	المغرب
Mauritanie	394	39230	93,7%	870	2,1%	41867	موريتانيا
Tunisie	417	696548	95,6%	25586	3,5%	728260	تونس
Maghreb Arabe	4441	2204062	94,0%	53313	2,3%	2344015	المغرب العربي

- Au **01/01/2022**, le nombre de **nouveaux** cas Covid-19 au niveau de la région du Maghreb Arabe est de **4441**, portant ainsi le total de la population maghrébine touché par ce virus à **2344015**.
- Parmi ces cas positifs, **2204062 (94%)** sont guéris, et **53313 (2,3%)** ont perdu la vie.
- Par pays, le Maroc est le plus touché (965420), suivi de la Tunisie (728260) et la Libye avec 389650 cas.

بتاريخ **01/01/2022**، بلغ عدد الحالات الإيجابية الجديدة لـ كوفيد 19 في منطقة المغرب العربي **4441** حالة، وبذلك يصل إجمالي عدد السكان المغاربة المتأثرين بهذا الفيروس إلى **2344015**.

من بين هذه الحالات الإيجابية، سجل تعافي **2204062 (94%)**، فيما توفي **53313**، أي **2,3%** من إجمالي الحالات الإيجابية. وعلى مستوى دول اتحاد المغرب العربي، تبقى البلدان الأكثر تضررا هي المغرب بـ **965420** و تونس **728260** حالة، تليهما ليبيا بـ **389650** حالة.

Part de cas Covid-19 et décès				نسبة الحالات الإيجابية والوفيات	
01/01/2022	معدل الانتشار *	معدل الوفيات **	الوفيات/مليون نسمة	01/01/2022	
	Taux de propagation *	Taux de mortalité **	Cas de Décès/M'hab		
Algérie	0,495%	2,9%	142,1	الجزائر	
Libye	5,690%	1,5%	835,6	ليبيا	
Maroc	2,685%	1,5%	413,1	المغرب	
Mauritanie	0,900%	2,1%	187,1	موريتانيا	
Tunisie	6,213%	3,5%	2182,7	تونس	
Maghreb Arabe	2,267%	2,3%	515,6	المغرب العربي	

\*Taux de propagation : Incidence totale du Coronavirus. Nombre de cas positif divisé par la population totale  
معدل الانتشار: الإصابة بالفيروس منذ بداية الوباء. عدد الحالات مقسومًا على إجمالي السكان

\*\*Taux de mortalité : Proportion de décès du Coronavirus. Nombre de décès divisé par le nombre de cas positifs  
معدل الوفيات: نسبة الوفيات الناجمة عن فيروس كورونا. عدد الوفيات مقسومًا على عدد الحالات الإيجابية

### Au 01/01/2022

Le taux relatif de propagation\* dans les pays de l'UMA varie entre 0,495% en Algérie, et 6,213% en Tunisie.

Le taux de mortalité \*\* est de 1,5% en Libye, et 3,5% en Tunisie.

Le nombre de décès a atteint 142,1 décès par million d'habitants en Algérie et 2182,7 par million d'habitants en Tunisie.

بتاريخ 01/01/2022

يتراوح المعدل النسبي للانتشار\* في دول اتحاد المغرب العربي بين 0,495% في الجزائر و 6,213% في تونس.  
نسبة الوفيات\*\* 1,5% في ليبيا و 3,5% في تونس.  
وبلغ عدد الوفيات 142,1 وفاة لكل مليون نسمة في الجزائر و 2182,7 وفاة لكل مليون نسمة في تونس.

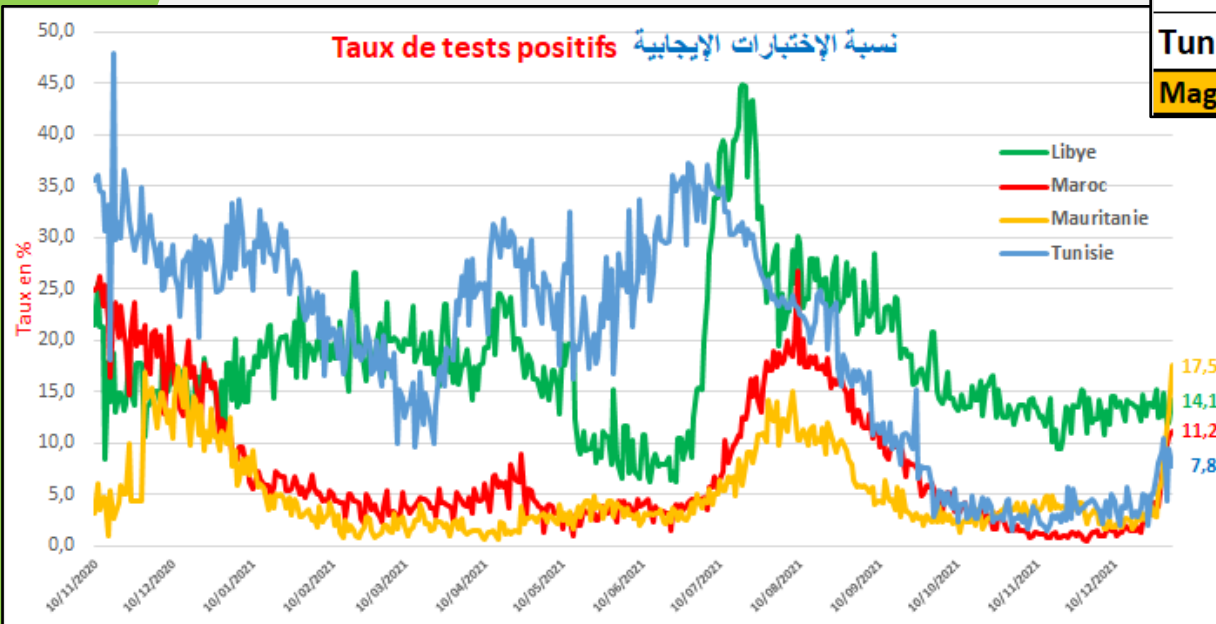
## Au 01/01/2022

Le nombre de tests effectués dans les pays du Maghreb varie entre 20859 au Maroc et 2249 en Mauritanie.  
La part des cas positifs parmi les tests effectués se situe entre 7,8% et 17,5%.

بتاريخ 01/01/2022

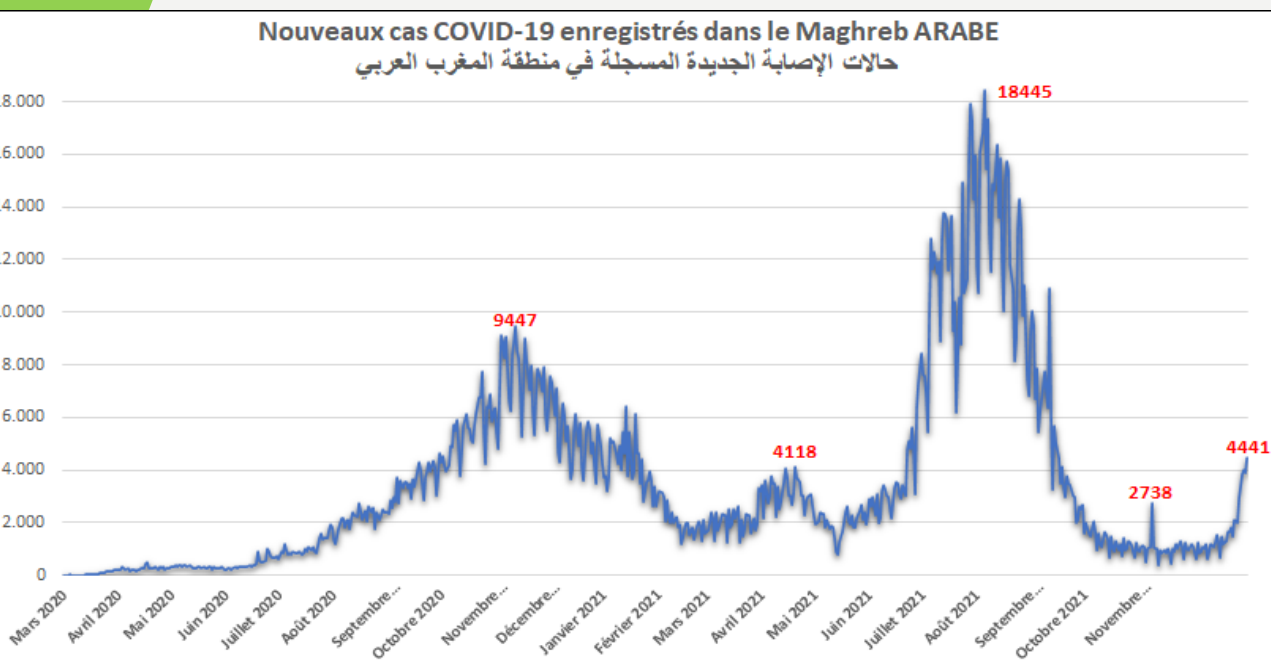
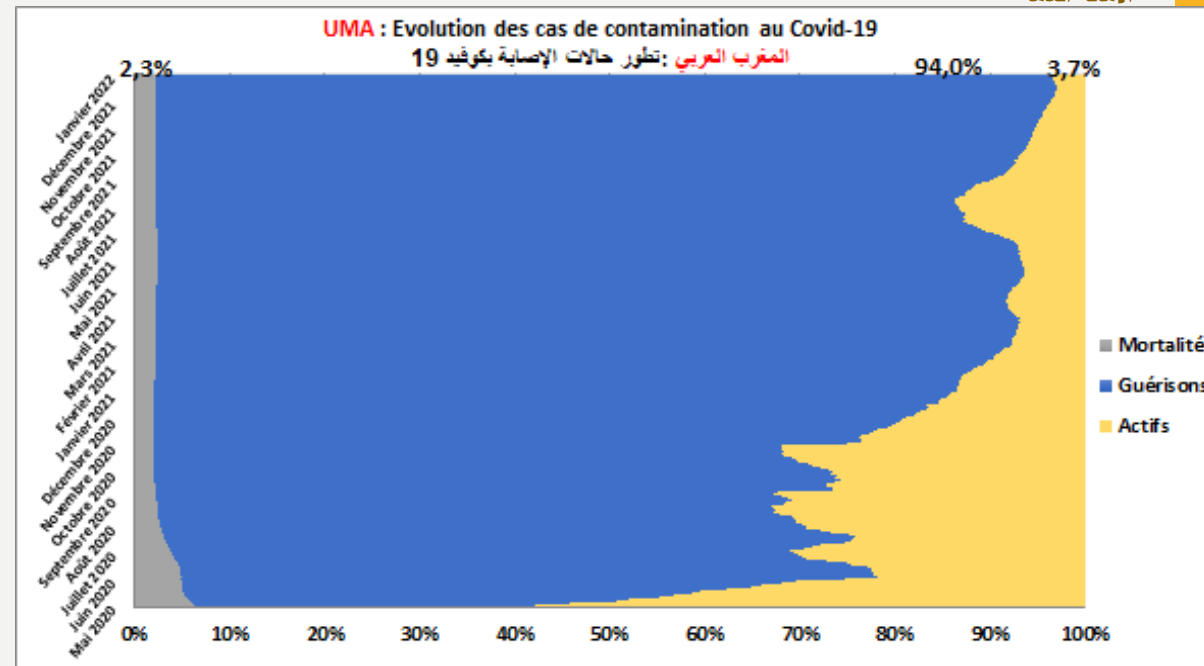
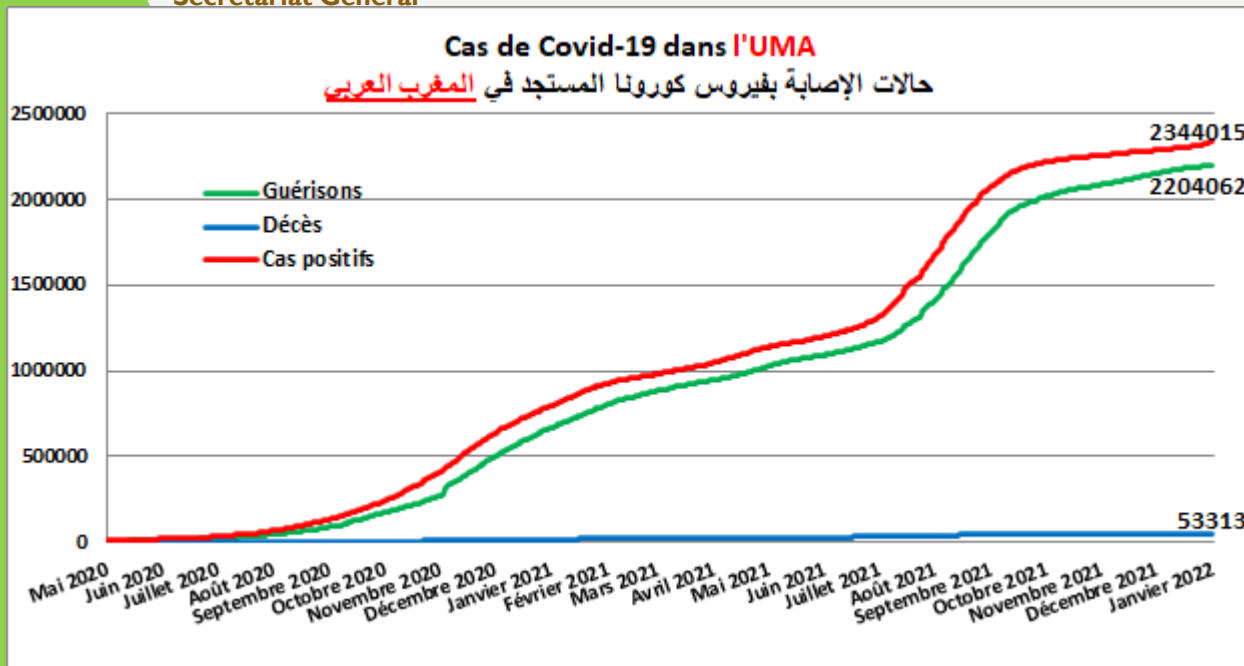
يتراوح عدد الاختبارات التي أجريت بدول المغرب العربي بين 20859 في المغرب و 2249 في موريتانيا.  
وتتراوح نسبة الحالات الإيجابية من الفحوصات التي أجريت بين 7,8% و 17,5%.

إيجابية الاختبارات اليومية				Positivité des tests quotidiens	
01/01/2022	الحالات الجديدة Nouveaux cas	عدد الاختبارات Nombmre de tests	نسبة التحاليل الإيجابية La part des positifs	01/01/2022	
				الجزائر	
				ليبيا	
				المغرب	
				موريتانيا	
				تونس	
				المغرب العربي	



## عمليات تلقيح السكان

Population vaccinée السكان الملقحين	التاريخ Date	الجرعة الأولى Première dose		الجرعة الثانية Deuxième dose	
		عدد الملقحين vaccinées	نسبة الملقحين %	عدد الملقحين vaccinées	نسبة الملقحين %
Algérie الجزائر					
Libye ليبيا	02/01/2022	1.878.308	27,4%	858.249	12,5%
Maroc المغرب	02/01/2022	24.560.942	68,3%	22.934.272	63,8%
Mauritanie موريتانيا	02/01/2022	1.384.204	29,8%	922.324	19,8%
Tunisie تونس	02/01/2022	6.910.245	59,0%	4.395.558	37,5%



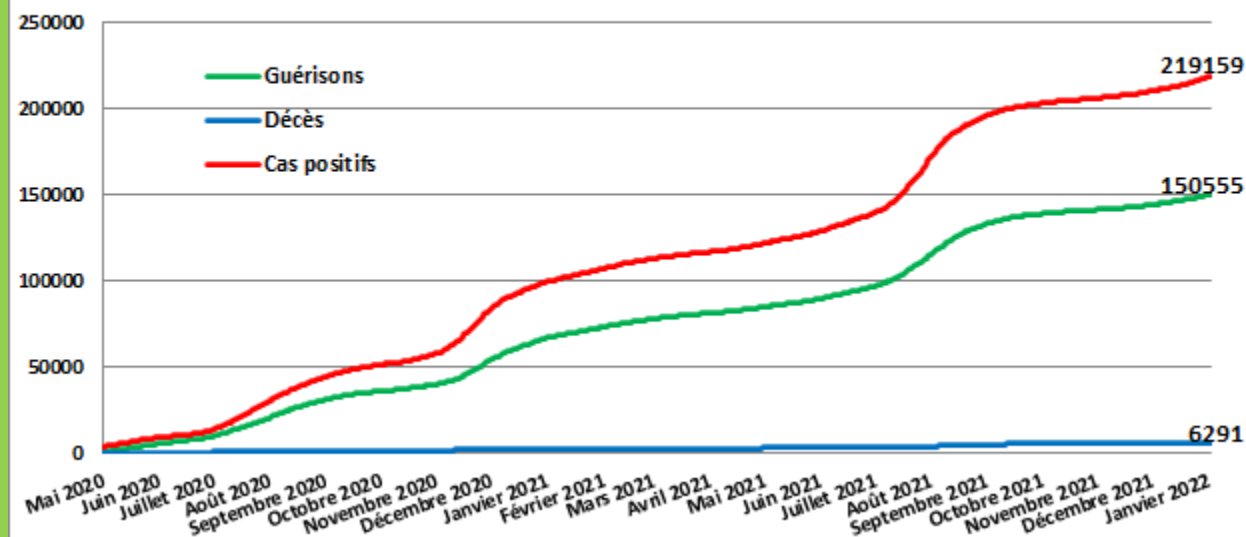
Au **01/01/2022**, Au niveau de la région de l'UMA, la part des guérisons se situe à 94% dans le total des 2344015 cas positifs. Les parts des cas actifs et des décès sont respectivement 3,7% et 2,3%.

بتاريخ **01/01/2022**؛

-على مستوى منطقة المغرب العربي، بلغت نسبة الشفاء 94% في مجموع الحالات 2344015 الإيجابية. فيما استقرت حصة الحالات النشيطة والوفيات عند 3,7% و 2,3% على التوالي.

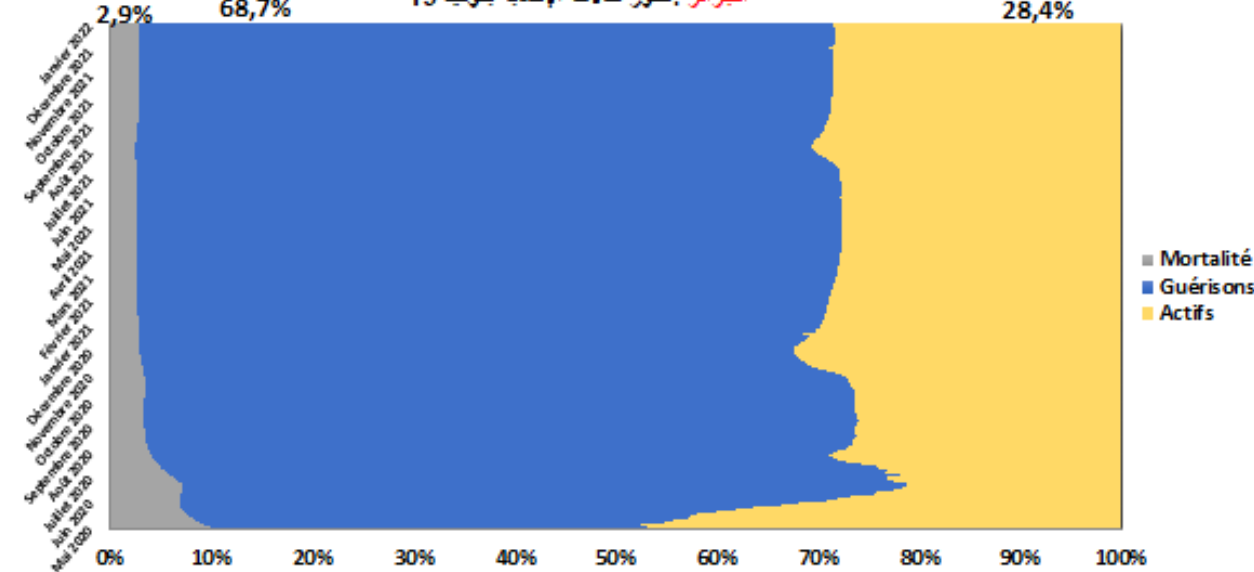


**Cas de Covid-19 en Algérie**  
حالات الإصابة بفيروس كورونا المستجد في الجزائر

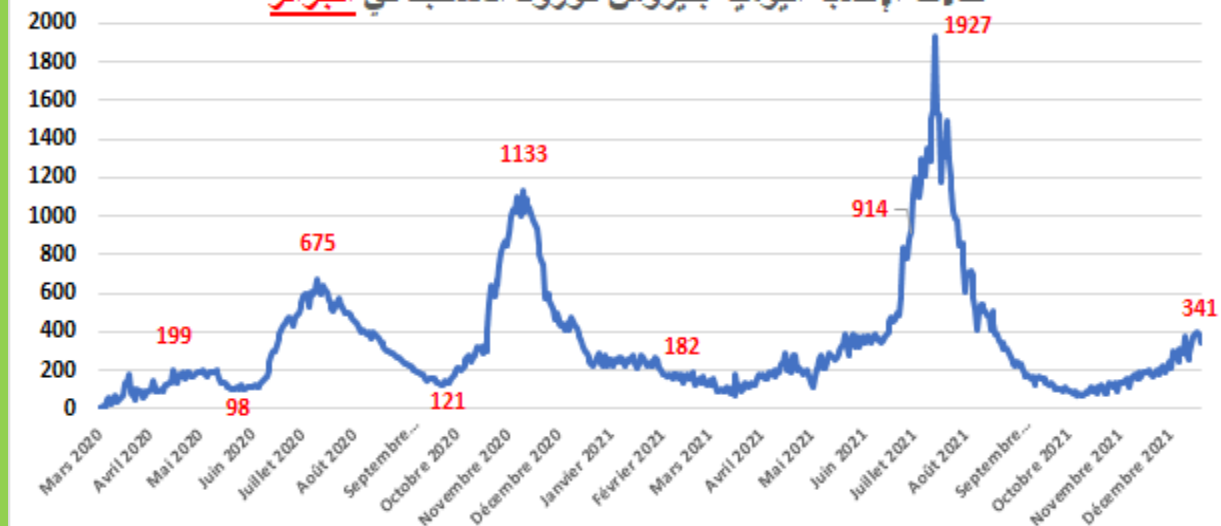


**Algérie : Evolution des cas de contamination au Covid-19**

الجزائر: تطور حالات الإصابة بكوفيد 19



**Nouveaux Cas quotidiens de Covid-19 en Algérie**  
حالات الإصابة اليومية بفيروس كورونا المستجد في الجزائر



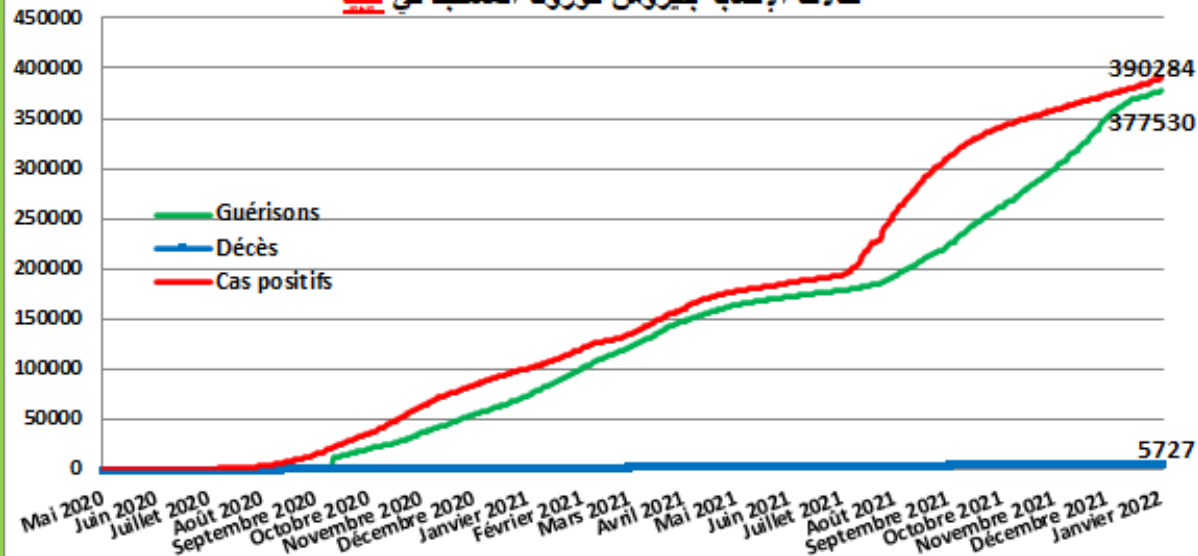
Au **02/01/2022** en Algérie, la part des cas de guérison dans le total des 219159 cas positifs au COVID-19 est de l'ordre de 68,7%, alors que la part des décès est de 2,9%.

بتاريخ **02/01/2022**؛

- في الجزائر، بلغت نسبة حالات الشفاء في العدد الإجمالي 219159 لحالات كوفيد 19 الإيجابية 68,7%، بينما استقرت نسبة الوفيات في 2,9%.

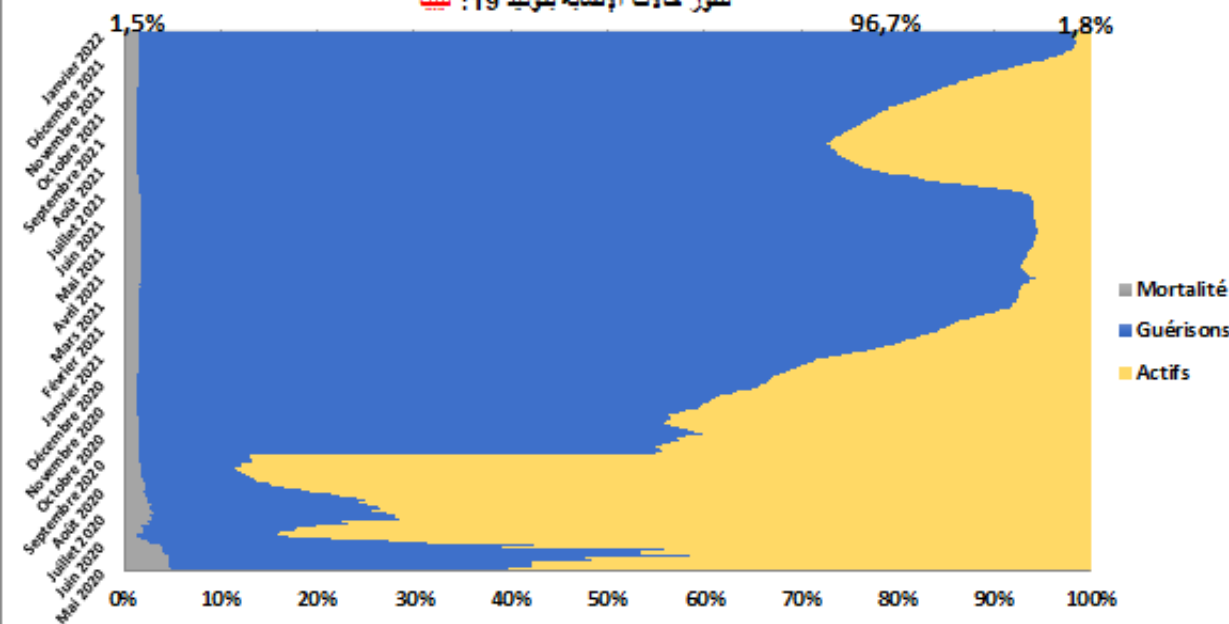
### Cas de Covid-19 en Libye

حالات الإصابة بفيروس كورونا المستجد في ليبيا



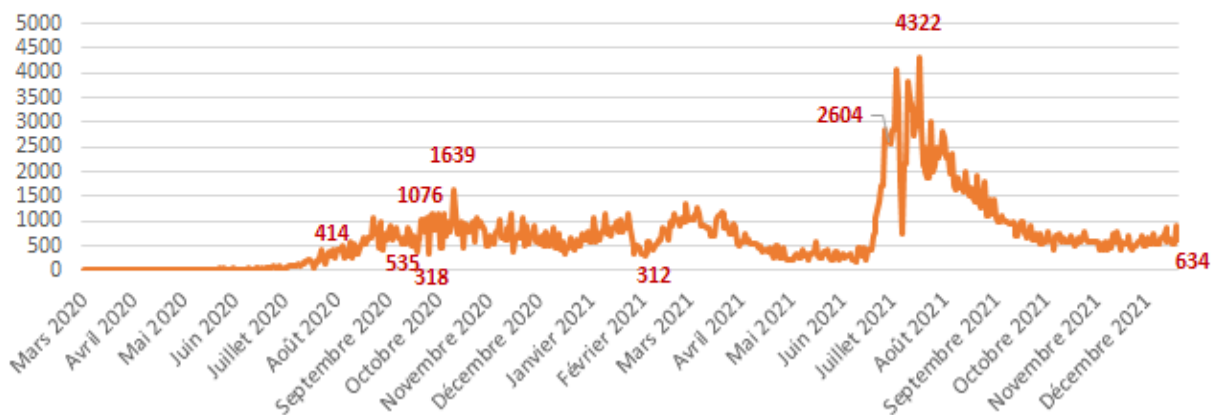
### Libye : Evolution des cas de contamination au Covid-19

تطور حالات الإصابة بكوفيد 19 : ليبيا



### Nouveaux Cas quotidiens de Covid-19 en Libye

حالات الإصابة اليومية بفيروس كورونا المستجد في ليبيا



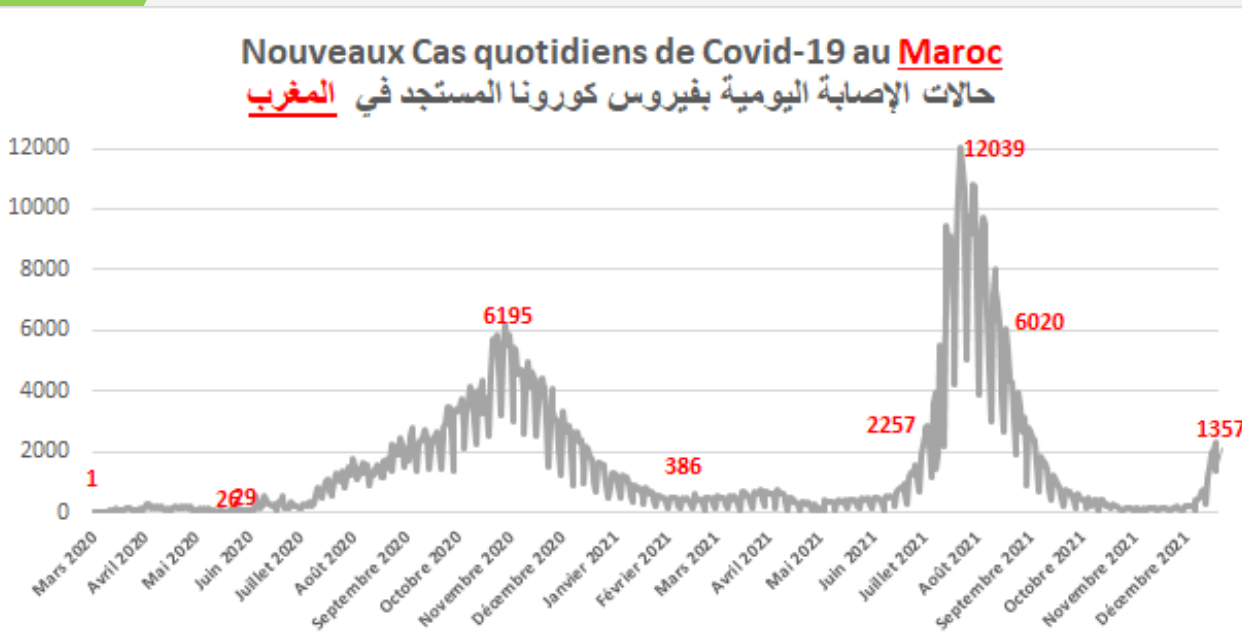
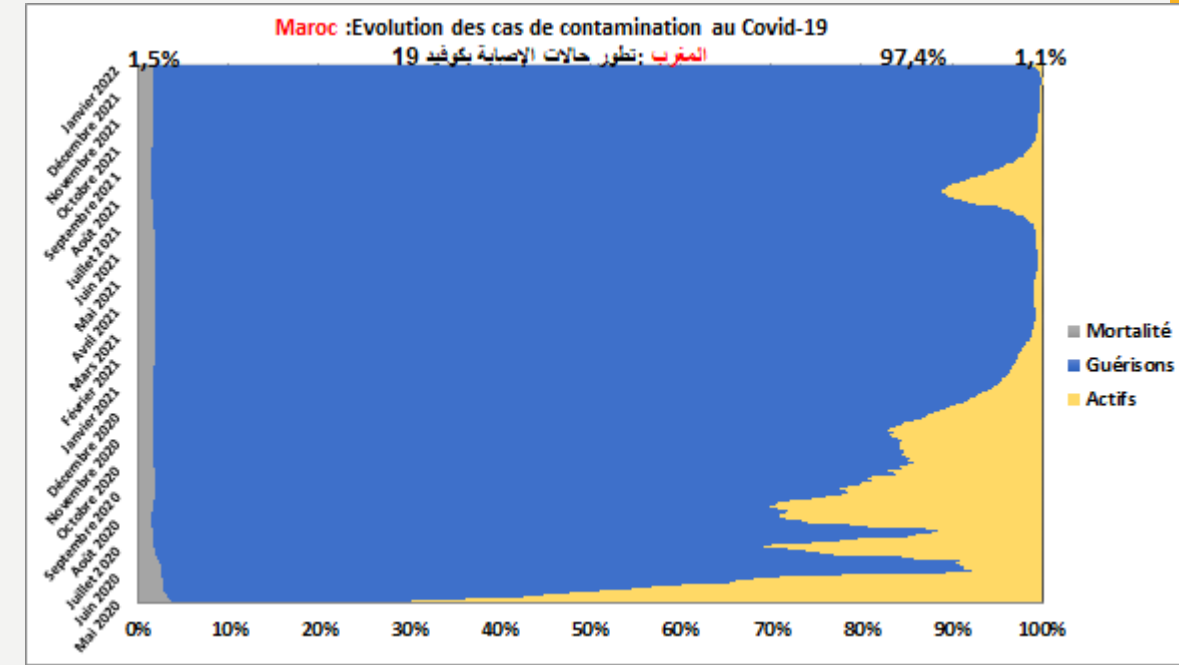
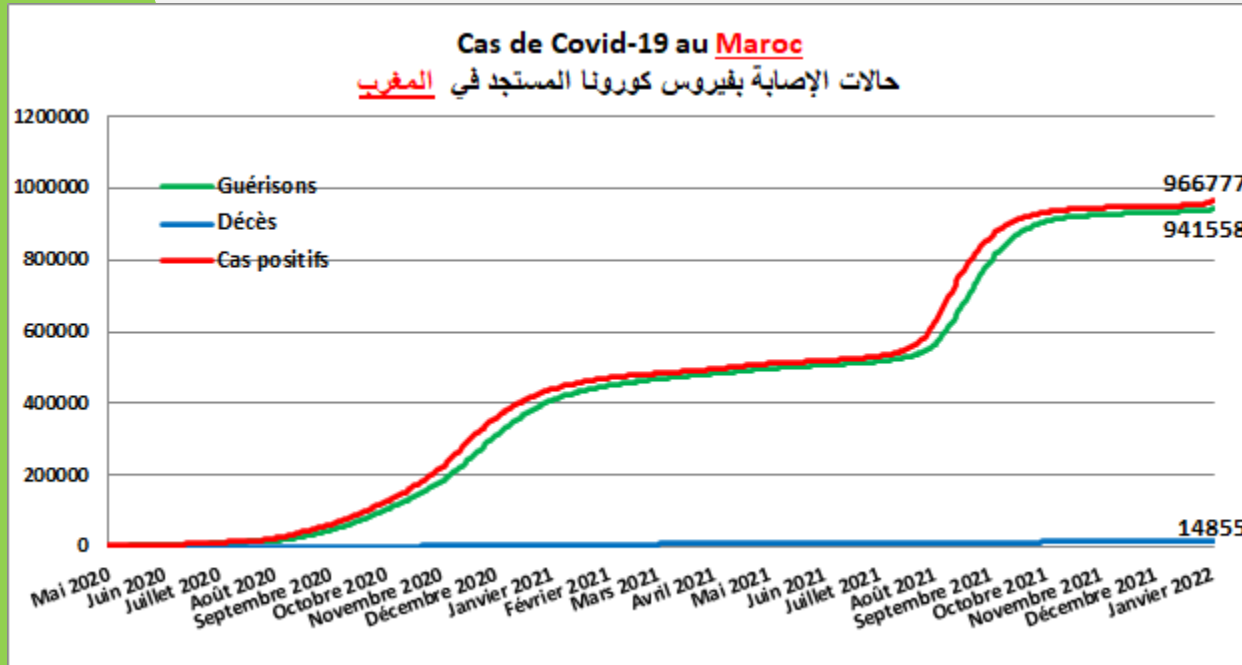
Au 02/01/2022 :

-La Libye a enregistré une part des guérisons de 96,7% dans le total des 390284 cas positifs. La part des cas actifs se situe à 1,8%, alors que la part des décès est de 1,5%.

بتاريخ 02/01/2022 :

- سجلت ليبيا حصة حالات الشفاء 96,7% في العدد الإجمالي 390284 للحالات الإيجابية، والحالات النشيطة 1,8%، بينما نسبة الوفيات 1,5%.



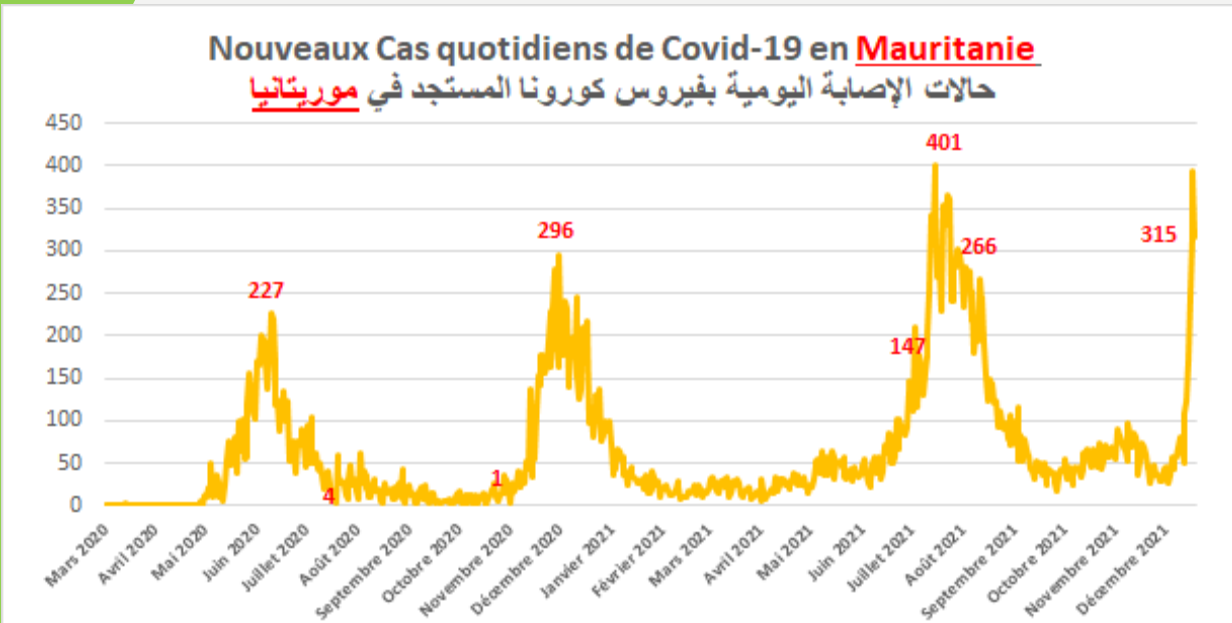
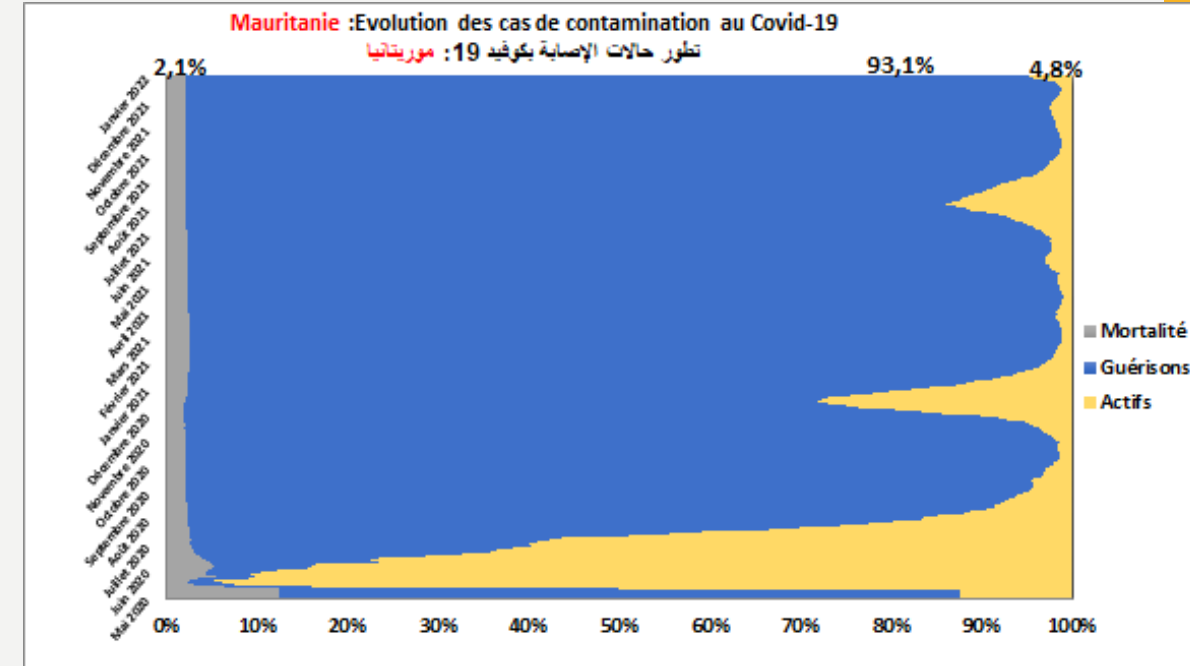
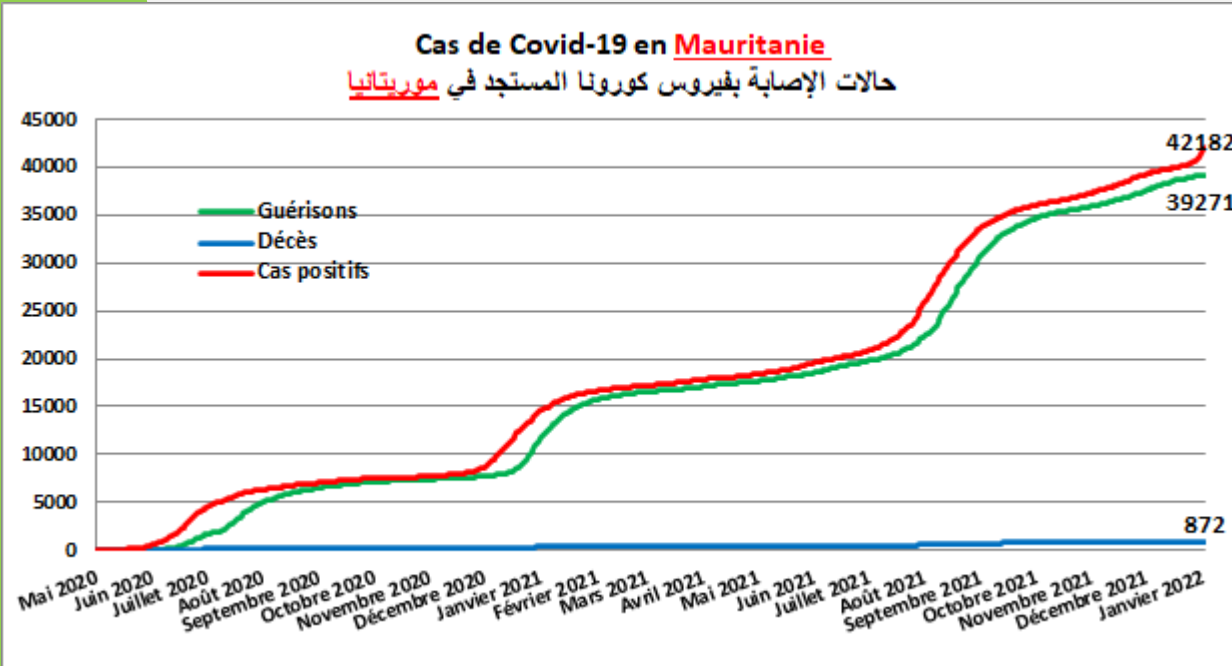


Au **02/01/2022** :

- Au Maroc, la part des guérisons se situe à 97,4% parmi les 966777 cas positifs au COV-19, alors que la part des cas actifs est passée à 1,1%.

بتاريخ **02/01/2022** :

- في المغرب بلغت حصة الشفاء 97,4% في العدد الإجمالي 966777 للحالات الإيجابية، في حين بلغت حصة الحالات النشيطة 1,1%.



Au **02/01/2022** :

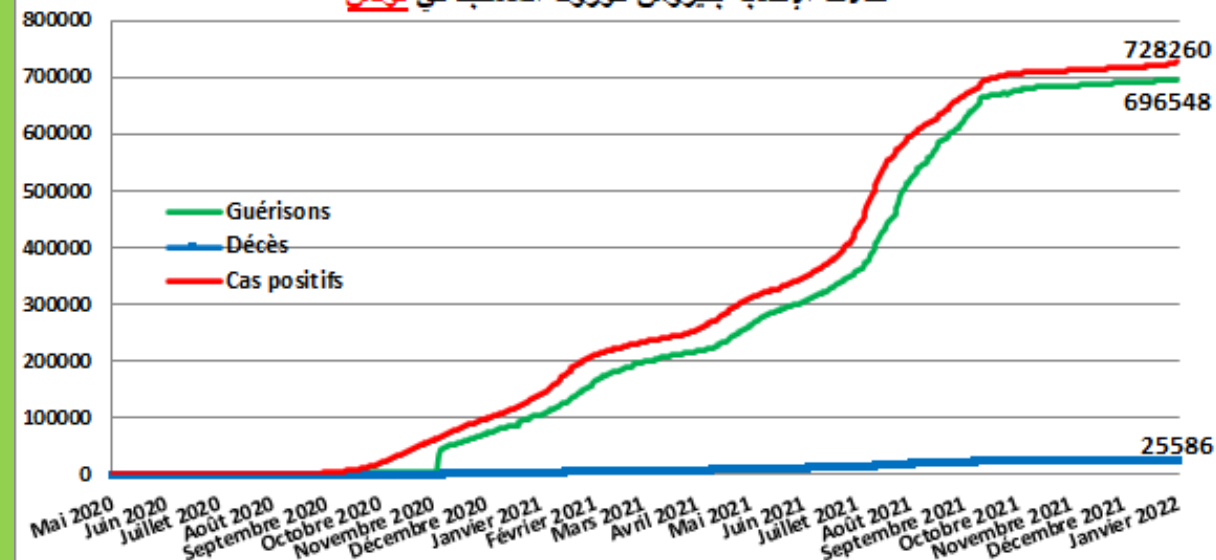
- En Mauritanie, la part des cas actifs est de 4,8% parmi les 42182 cas positifs, alors que la part des guérisons est de 93,1%.

بتاريخ **02/01/2022**؛

- في موريتانيا، بلغ معدل الحالات النشطة 4,8% من بين إجمالي 42182 حالة إصابة مؤكدة، فيما تقدر نسبة الشفاء ب 93,1%.

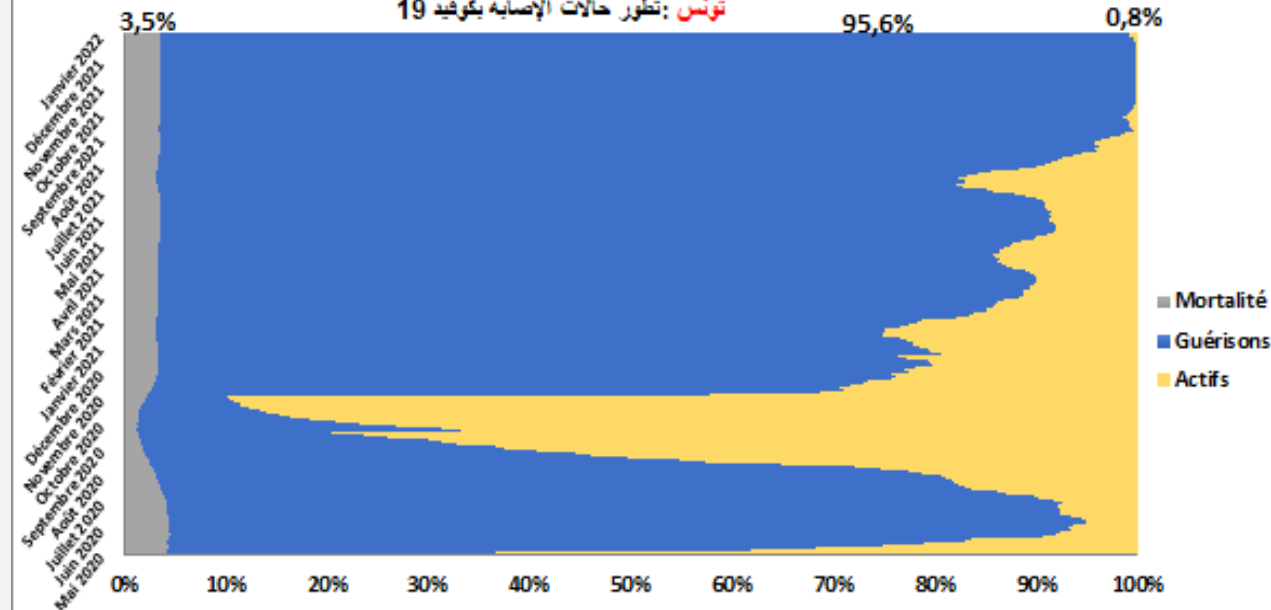
### Cas de Covid-19 en Tunisie

حالات الإصابة بفيروس كورونا المستجد في تونس



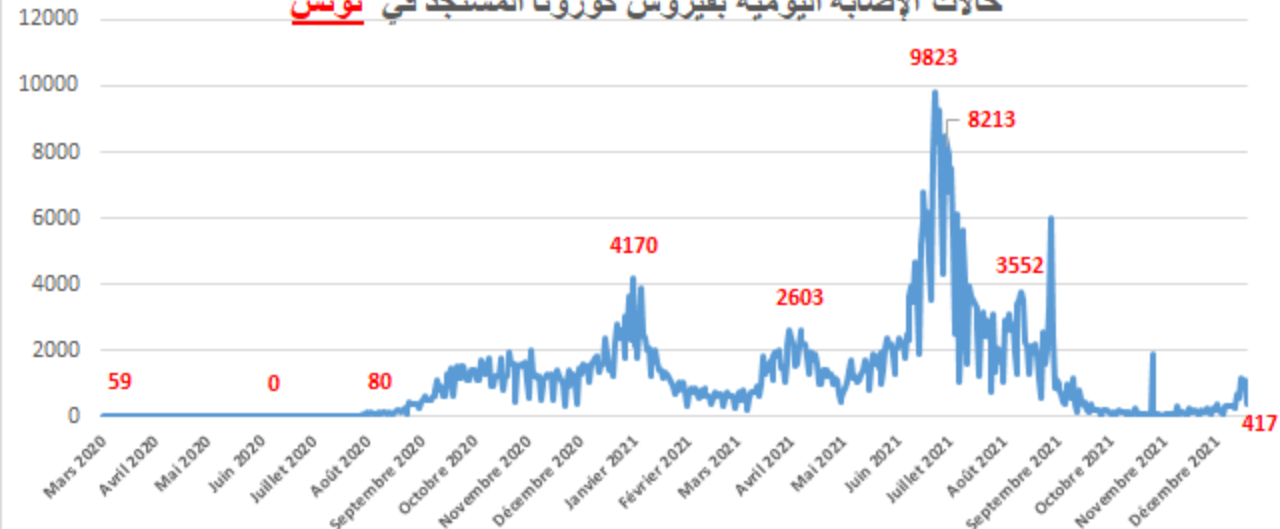
### Tunisie : Evolution des cas de contamination au Covid-19

تونس: تطور حالات الإصابة بكوفيد 19



### Nouveaux Cas quotidiens de Covid-19 en Tunisie

حالات الإصابة اليومية بفيروس كورونا المستجد في تونس



Au **01/01/2022** :

- En Tunisie, le total des cas testés positifs est de 728260, la part des guérisons est de 95,6%, alors que la part des décès au COVID-19 est de 3,5%.

بتاريخ **01/01/2022**؛

- في تونس، بلغ إجمالي الحالات الإيجابية 728260، نسبة الشفاء 95,6%، بينما نسبة الوفيات 3,5%.