



نشرة احصائية حول الإصابة بفيروس كوفيد-19 بمنطقة المغرب العربي: العدد 174
Bulletin statistique sur la propagation du virus Covid-19 dans la région du Maghreb: N° 174

27/12/2021

Cas enregistrés dans les pays du Maghreb Arabe		حالات الإصابة المسجلة في بلدان المغرب العربي					
25/12/2021	الحالات الجديدة	حالات الشفاء		الوفيات		مجموع الإصابات	25/12/2021
	Nouveaux cas	Guérison		Décès		Cumul des Cas	
Algérie	278	148789	68,8%	6229	2,9%	216376	الجزائر
Libye	735	373506	96,9%	5651	1,5%	385398	ليبيا
Maroc	734	937578	98,1%	14827	1,6%	955587	المغرب
Mauritanie	64	38957	96,3%	862	2,1%	40453	موريتانيا
Tunisie	298	695161	96,1%	25532	3,5%	723093	تونس
Maghreb Arabe	2109	2193991	94,5%	53101	2,3%	2320907	المغرب العربي

- Au **25/12/2021**, le nombre de **nouveaux** cas Covid-19 au niveau de la région du Maghreb Arabe est de **2109**, portant ainsi le total de la population maghrébine touché par ce virus à **2320907**.
- Parmi ces cas positifs, **2193991** (**94,5%**) sont guéris, et **53101** (**2,3%**) ont perdu la vie.
- Par pays, le Maroc est le plus touché (955587), suivi de la Tunisie (723093) et la Libye avec 385398 cas.

بتاريخ **25/12/2021**، بلغ عدد الحالات الإيجابية الجديدة لـ كوفيد 19 في منطقة المغرب العربي **2109** حالة، وبذلك يصل إجمالي عدد السكان المغاربة المتأثرين بهذا الفيروس إلى **2320907**.

من بين هذه الحالات الإيجابية، سجل تعافي **2193991** (**94,5%**)، فيما توفي **53101**، أي **2,3%** من إجمالي الحالات الإيجابية.

وعلى مستوى دول اتحاد المغرب العربي، تبقى البلدان الأكثر تضررا هي المغرب بـ **955587** و تونس **723093** حالة، تليهما ليبيا بـ **385398** حالة.

Part de cas Covid-19 et décès				نسبة الحالات الإيجابية والوفيات	
25/12/2021	معدل الانتشار *	معدل الوفيات **	الوفيات/مليون نسمة	25/12/2021	
	Taux de propagation *	Taux de mortalité **	Cas de Décès/M'hab		
Algérie	0,489%	2,9%	140,8		الجزائر
Libye	5,628%	1,5%	825,3		ليبيا
Maroc	2,658%	1,6%	412,4		المغرب
Mauritanie	0,870%	2,1%	185,4		موريتانيا
Tunisie	6,169%	3,5%	2178,1		تونس
Maghreb Arabe	2,245%	2,3%	513,6		المغرب العربي

*Taux de propagation : Incidence totale du Coronavirus. Nombre de cas positif divisé par la population totale
معدل الانتشار: الإصابة بالفيروس منذ بداية الوباء. عدد الحالات مقسومًا على إجمالي السكان

**Taux de mortalité : Proportion de décès du Coronavirus. Nombre de décès divisé par le nombre de cas positifs
معدل الوفيات: نسبة الوفيات الناجمة عن فيروس كورونا. عدد الوفيات مقسومًا على عدد الحالات الإيجابية

Au 25/12/2021

Le taux relatif de propagation* dans les pays de l'UMA varie entre 0,489% en Algérie, et 6,169% en Tunisie.

Le taux de mortalité ** est de 1,5% en Libye, et 3,5% en Tunisie.

Le nombre de décès a atteint 140,8 décès par million d'habitants en Algérie et 2178,1 par million d'habitants en Tunisie.

بتاريخ 25/12/2021

يتراوح المعدل النسبي للانتشار* في دول اتحاد المغرب العربي بين 0,489% في الجزائر و 6,169% في تونس.
نسبة الوفيات** 1,5% في ليبيا و 3,5% في تونس.
وبلغ عدد الوفيات 140,8 وفاة لكل مليون نسمة في الجزائر و 2178,1 وفاة لكل مليون نسمة في تونس.

Au 25/12/2021

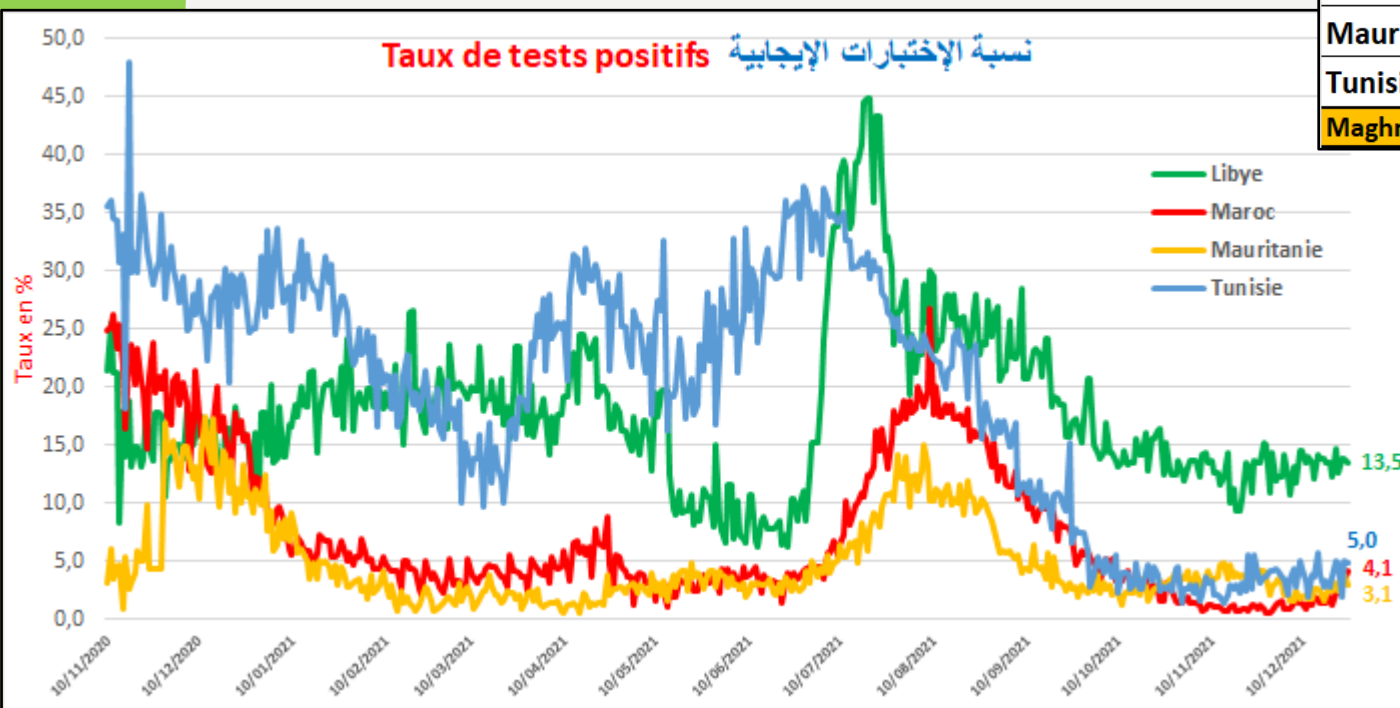
Le nombre de tests effectués dans les pays du Maghreb varie entre 17795 au Maroc et 2091 en Mauritanie.

La part des cas positifs parmi les tests effectués se situe entre 3,1% et 13,5%.

بتاريخ 25/12/2021

يتراوح عدد الاختبارات التي أجريت بدول المغرب العربي بين 17795 في المغرب و 2091 في موريتانيا.
وتتراوح نسبة الحالات الإيجابية من الفحوصات التي أجريت بين 3,1% و 13,5%.

إيجابية الاختبارات اليومية				
25/12/2021	الحالات الجديدة Nouveaux cas	عدد الاختبارات Nombre de tests	نسبة التحاليل الإيجابية La part des positifs	25/12/2021
	278			الجزائر
	735	5449	13,5%	ليبيا
	734	17795	4,1%	المغرب
	64	2091	3,1%	موريتانيا
	298	6014	5,0%	تونس
	2109	31349	7%	المغرب العربي

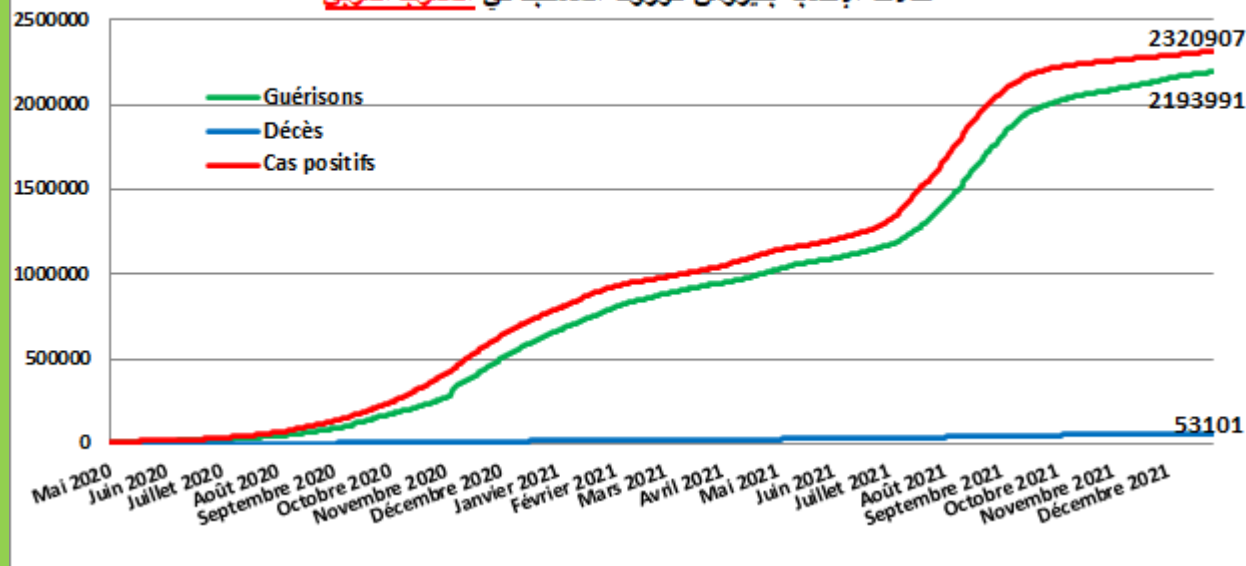


عمليات تلقيح السكان

Population vaccinée السكان الملقحين	التاريخ Date	الجرعة الأولى Première dose		الجرعة الثانية Deuxième dose	
		عدد الملقحين vaccinées	نسبة الملقحين %	عدد الملقحين vaccinées	نسبة الملقحين %
Algérie الجزائر					
Libye ليبيا	25/12/2021	1.841.541	26,9%	807.418	11,8%
Maroc المغرب	26/12/2021	24.525.624	68,2%	22.887.399	63,7%
Mauritanie موريتانيا	24/12/2021	1.119.644	24,1%	723.657	15,6%
Tunisie تونس	26/12/2021	6.724.910	57,4%	4.313.595	36,8%

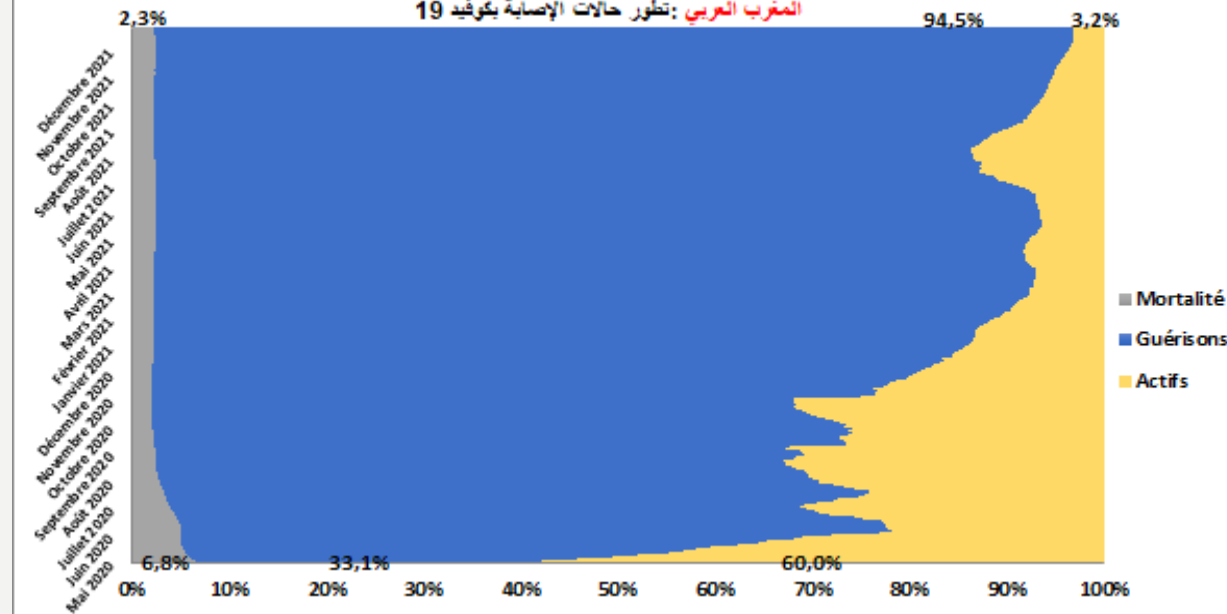
Cas de Covid-19 dans l'UMA

حالات الإصابة بفيروس كورونا المستجد في المغرب العربي



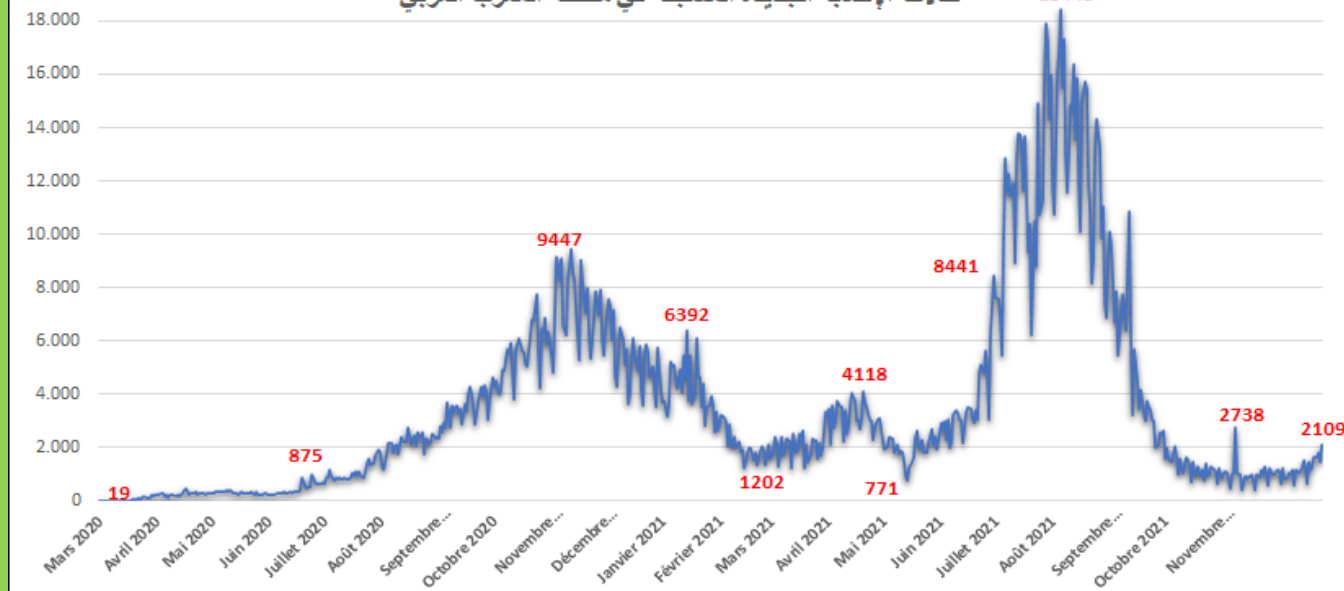
UMA : Evolution des cas de contamination au Covid-19

المغرب العربي: تطور حالات الإصابة بكوفيد 19



Nouveaux cas COVID-19 enregistrés dans le Maghreb ARABE

حالات الإصابة الجديدة المسجلة في منطقة المغرب العربي



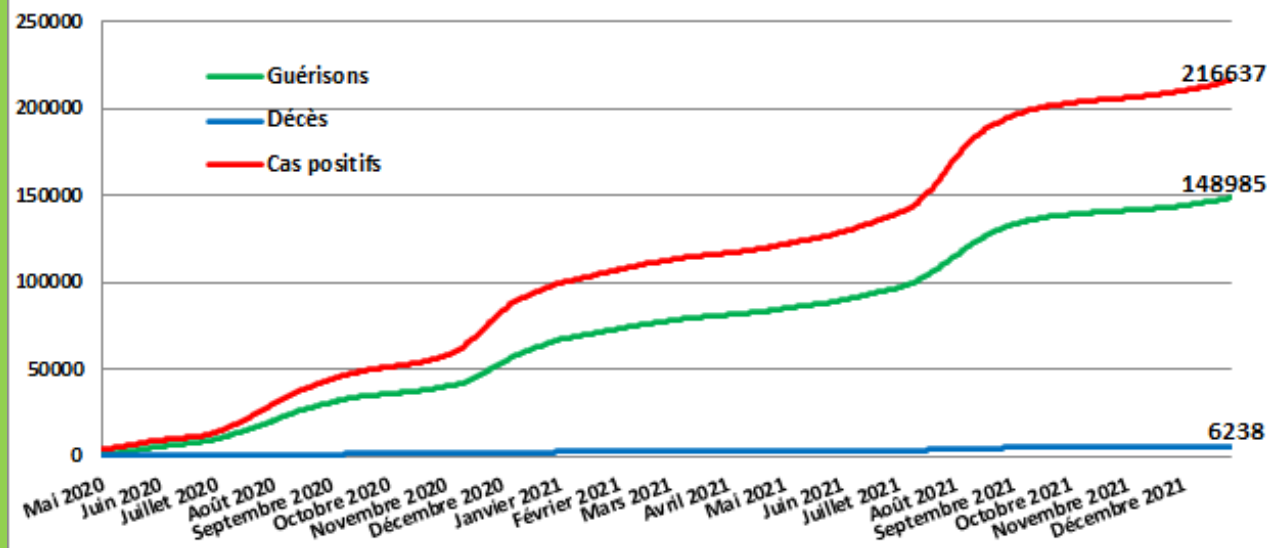
Au **25/12/2021**, Au niveau de la région de l'UMA, la part des guérisons se situe à 94,5% dans le total des 2320907 cas positifs. Les parts des cas actifs et des décès sont respectivement 3,2% et 2,3%.

بتاريخ **25/12/2021**؛

-على مستوى منطقة المغرب العربي، بلغت نسبة الشفاء 94,5% في مجموع الحالات 2320907 الإيجابية. فيما استقرت حصة الحالات النشيطة والوفيات عند 3,2% و 2,3% على التوالي.

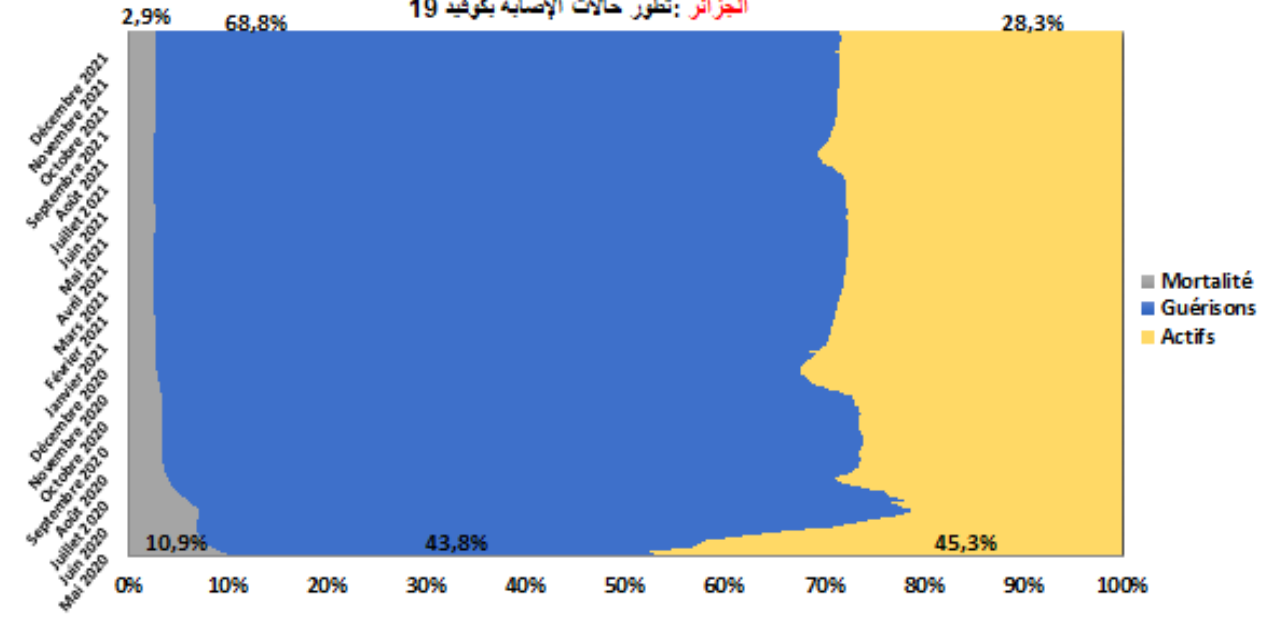
Cas de Covid-19 en Algérie

حالات الإصابة بفيروس كورونا المستجد في الجزائر



Algérie : Evolution des cas de contamination au Covid-19

الجزائر: تطور حالات الإصابة بكوفيد 19



Nouveaux Cas quotidiens de Covid-19 en Algérie

حالات الإصابة اليومية بفيروس كورونا المستجد في الجزائر



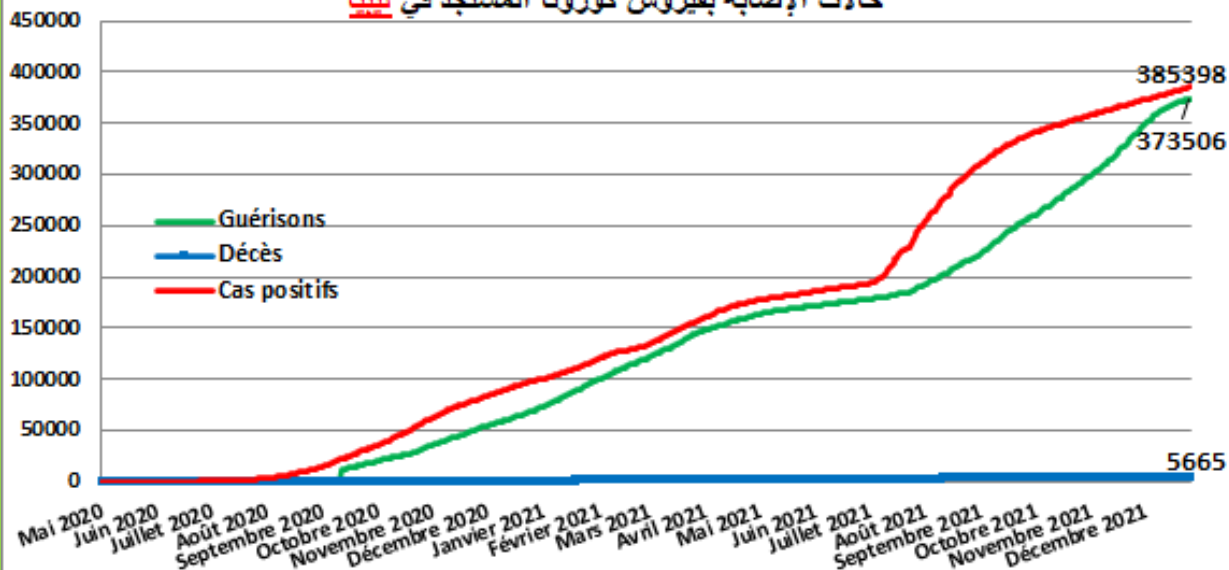
Au **26/12/2021** en Algérie, la part des cas de guérison dans le total des 216637 cas positifs au COVID-19 est de l'ordre de 68,8%, alors que la part des décès est de 2,9%.

بتاريخ **26/12/2021**؛

- في الجزائر، بلغت نسبة حالات الشفاء في العدد الإجمالي 216637 لحالات كوفيد 19 الإيجابية 68,8%، بينما استقرت نسبة الوفيات في 2,9%.

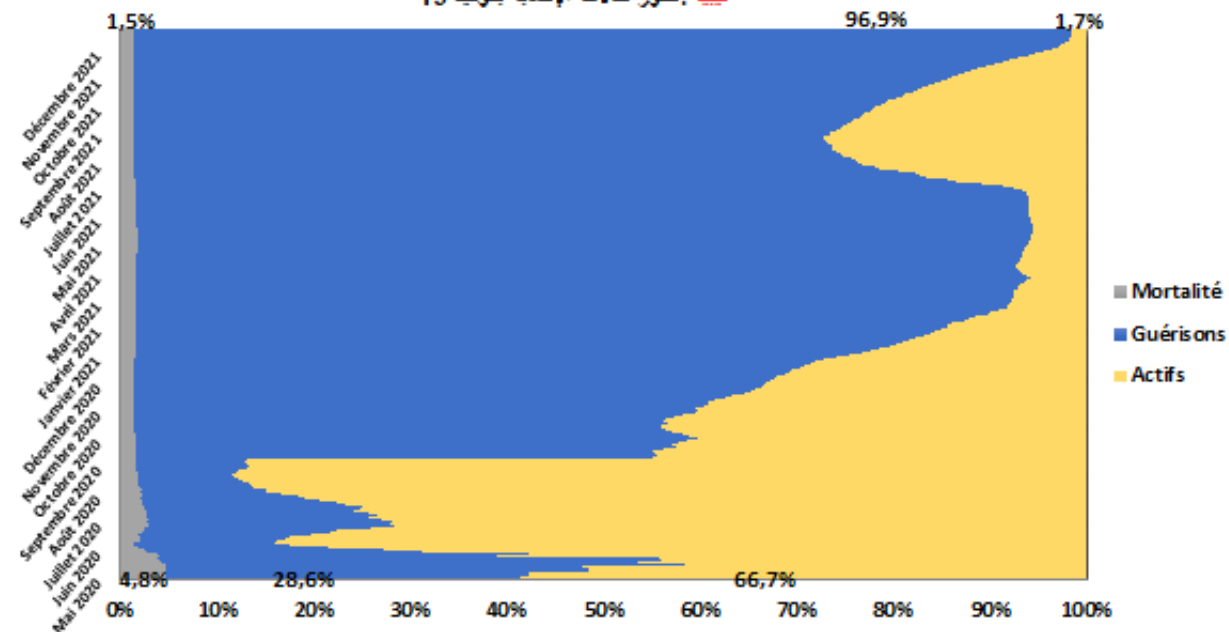
Cas de Covid-19 en Libye

حالات الإصابة بفيروس كورونا المستجد في ليبيا



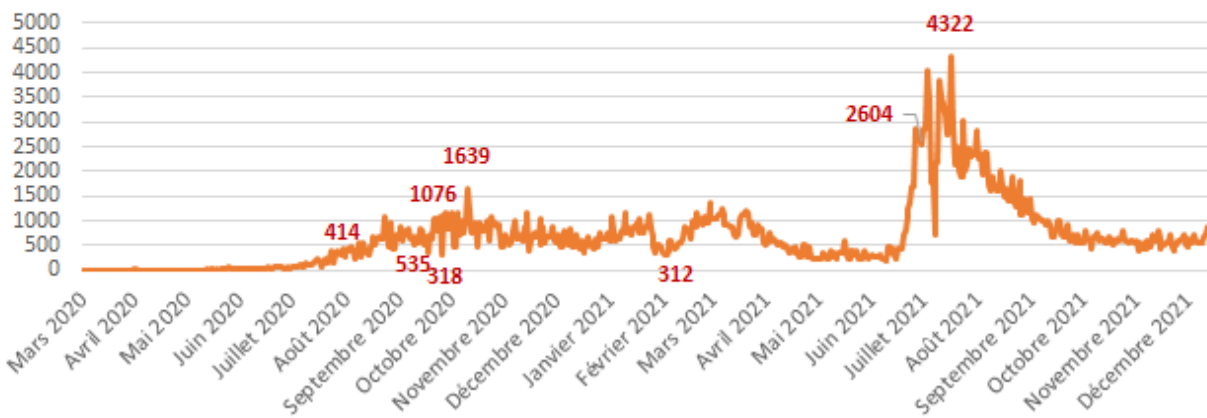
Libye : Evolution des cas de contamination au Covid-19

ليبيا: تطور حالات الإصابة بكوفيد 19



Nouveaux Cas quotidiens de Covid-19 en Libye

حالات الإصابة اليومية بفيروس كورونا المستجد في ليبيا

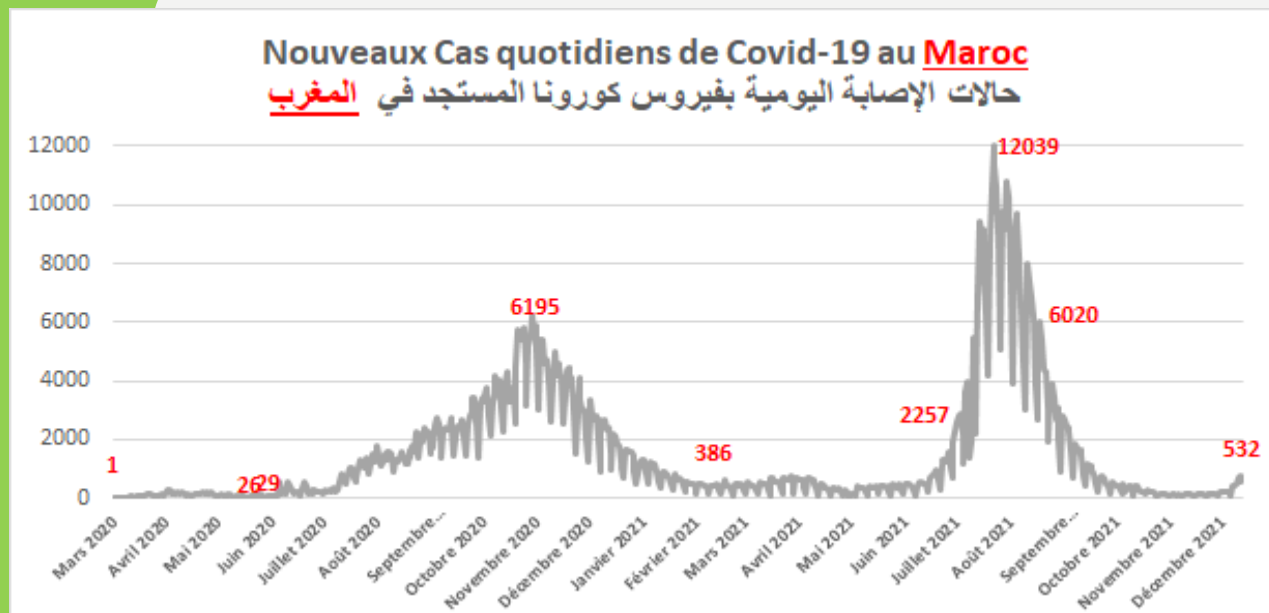
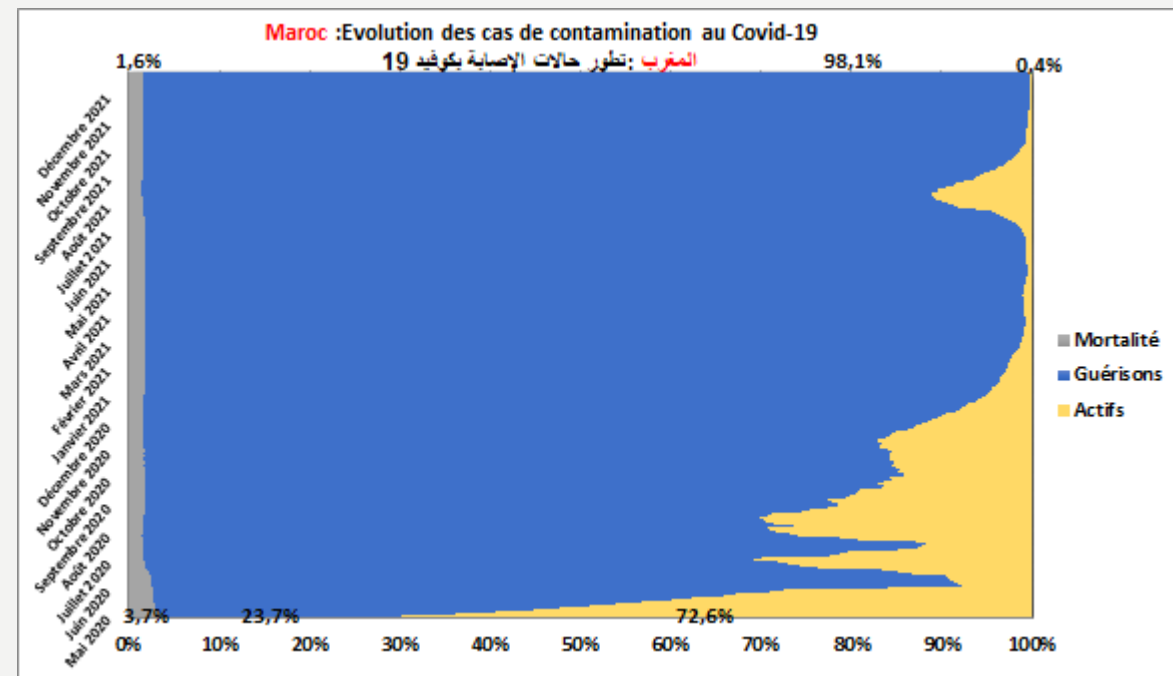
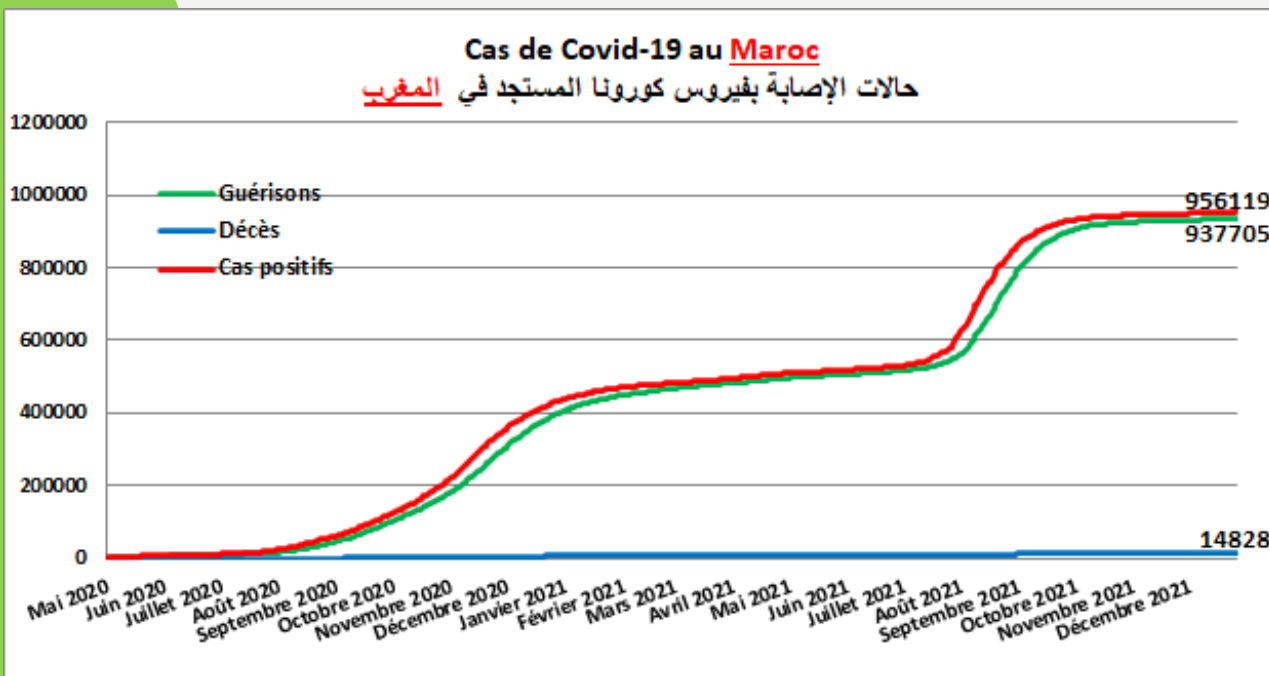


Au 26/12/2021 :

-La Libye a enregistré une part des guérisons de 96,9% dans le total des 385398 cas positifs. La part des cas actifs se situe à 1,7%, alors que la part des décès est de 1,5%.

بتاريخ 26/12/2021:

- سجلت ليبيا حصة حالات الشفاء 96,9% في العدد الإجمالي 385398 للحالات الإيجابية، والحالات النشيطة 1,7%، بينما نسبة الوفيات 1,5%.



Au 26/12/2021 :

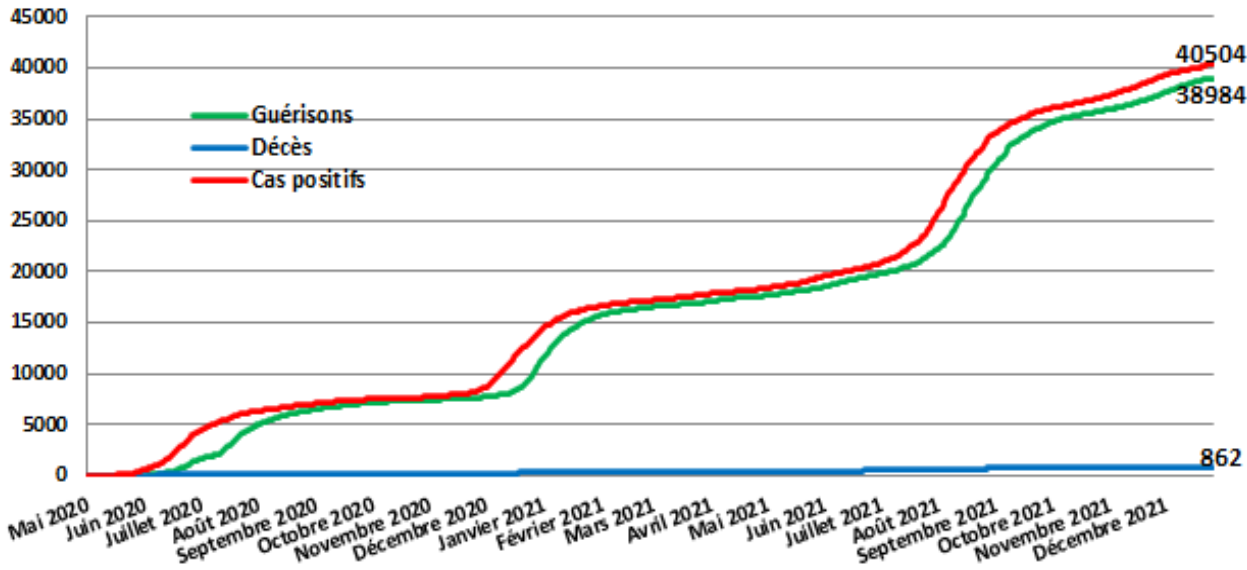
- Au Maroc, la part des guérisons se situe à 98,1% parmi les cas positifs au COV-19, alors que la part des cas actifs est passée à 0,4%.

956 119 بتاريخ 26/12/2021؛

- في المغرب بلغت حصة الشفاء 98,1% في العدد الإجمالي 956119 للحالات الإيجابية، في حين بلغت حصة الحالات النشيطة 0,4%.

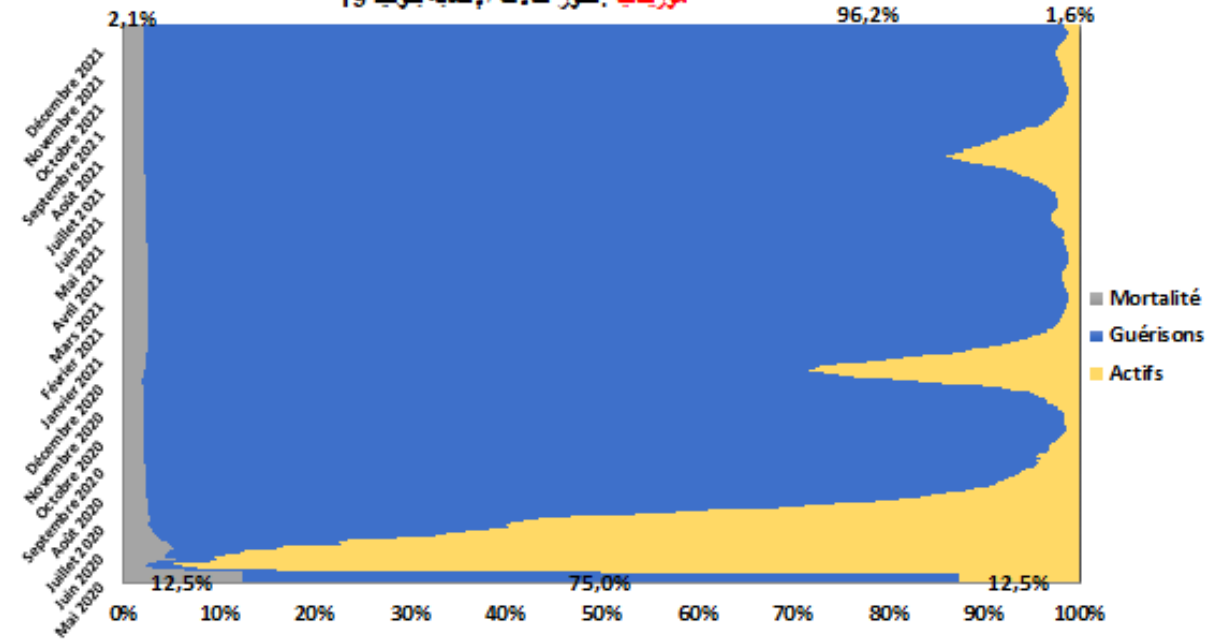
Cas de Covid-19 en **Mauritanie**

حالات الإصابة بفيروس كورونا المستجد في **موريتانيا**



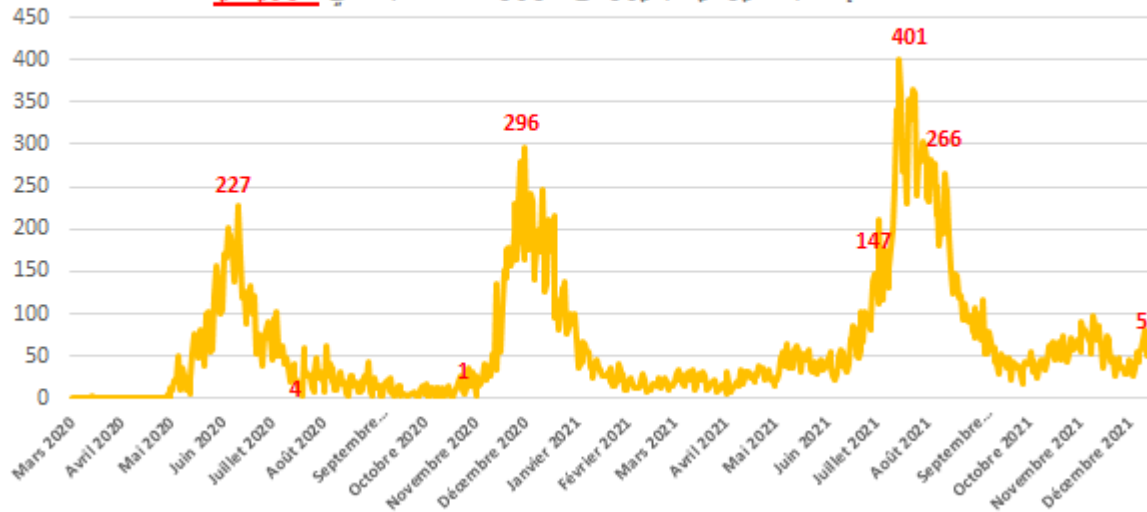
Mauritanie : Evolution des cas de contamination au Covid-19

موريتانيا: تطور حالات الإصابة بكوفيد 19



Nouveaux Cas quotidiens de Covid-19 en **Mauritanie**

حالات الإصابة اليومية بفيروس كورونا المستجد في **موريتانيا**



Au **26/12/2021** :

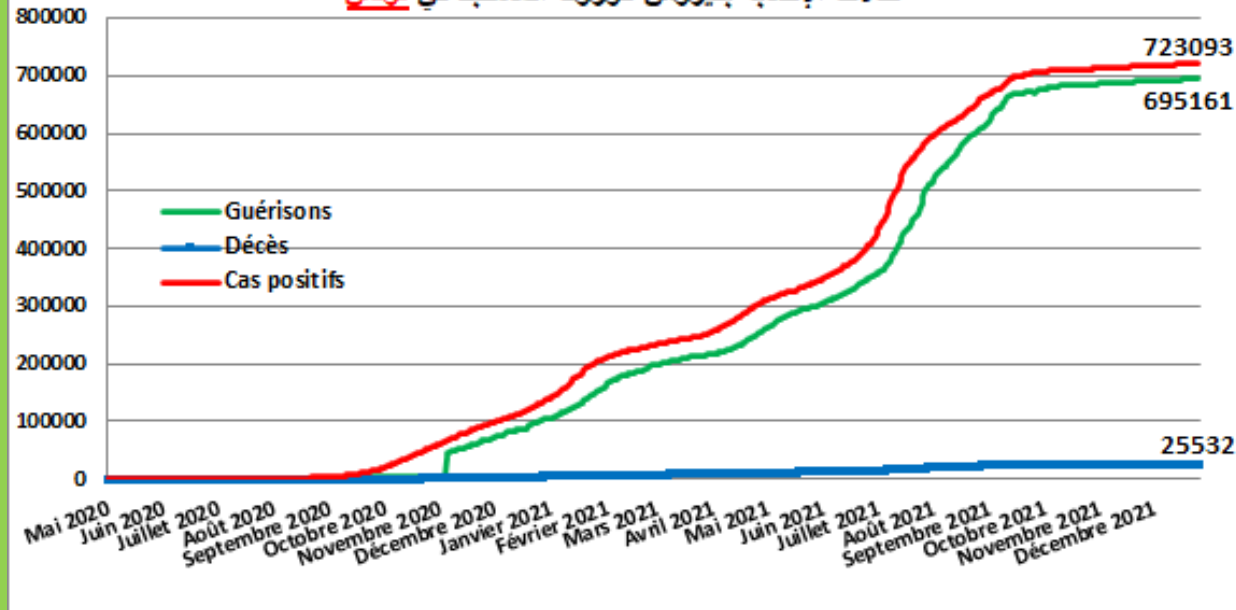
- En Mauritanie, la part des cas actifs est de 1,6% parmi les 40504 cas positifs, alors que la part des guérisons est de 96,2%.

بتاريخ **26/12/2021**؛

- في موريتانيا، بلغ معدل الحالات النشيطة 1,6% من بين إجمالي 40504 حالة إصابة مؤكدة، فيما تقدر نسبة الشفاء بـ 96,2%.

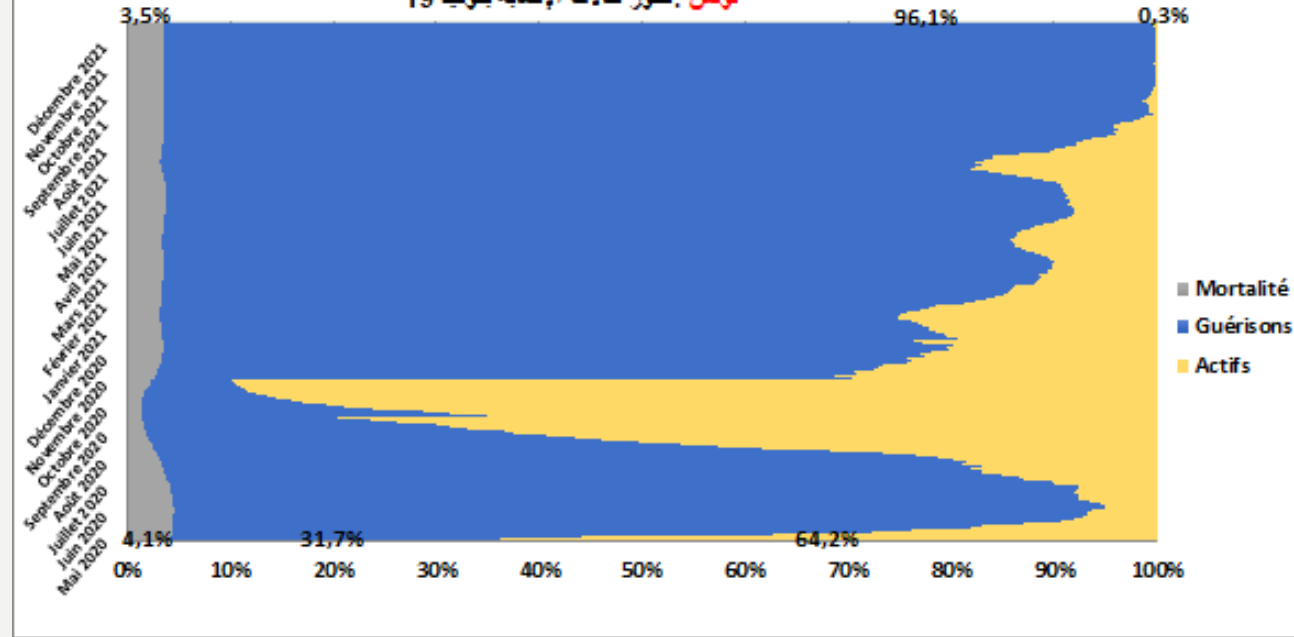
Cas de Covid-19 en Tunisie

حالات الإصابة بفيروس كورونا المستجد في تونس



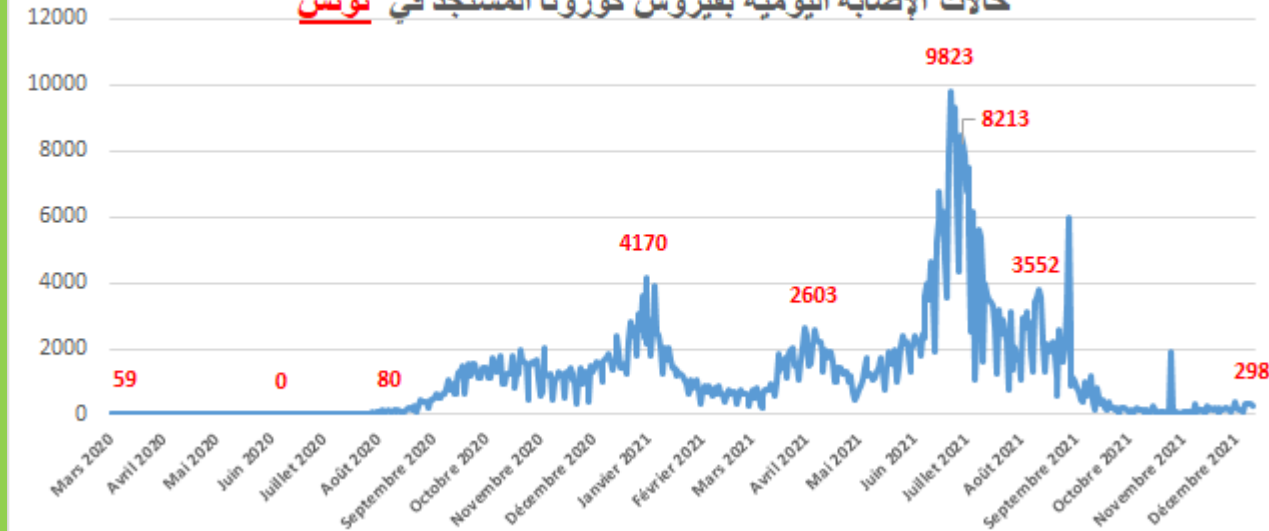
Tunisie : Evolution des cas de contamination au Covid-19

تونس: تطور حالات الإصابة بكوفيد 19



Nouveaux Cas quotidiens de Covid-19 en Tunisie

حالات الإصابة اليومية بفيروس كورونا المستجد في تونس



Au **25/12/2021** :

- En Tunisie, le total des cas testés positifs est de 723093, la part des guérisons est de 96,1%, alors que la part des décès au COVID-19 est de 3,5%.

بتاريخ **25/12/2021**؛

- في تونس، بلغ إجمالي الحالات الإيجابية 723093، نسبة الشفاء 96,1%، بينما نسبة الوفيات 3,5%.