



نشرة احصائية حول الإصابة بفيروس كوفيد-19 بمنطقة المغرب العربي: العدد 170  
Bulletin statistique sur la propagation du virus Covid-19 dans la région du Maghreb: N° 170

13/12/2021

Cas enregistrés dans les pays du Maghreb Arabe							حالات الإصابة المسجلة في بلدان المغرب العربي	
11/12/2021	الحالات الجديدة	حالات الشفاء		الوفيات		مجموع الإصابات	11/12/2021	
	Nouveaux cas	Guérison		Décès		Cumul des Cas		
Algérie	218	146172	68,7%	6137	2,9%	212652	الجزائر	
Libye	655	363780	96,2%	5553	1,5%	378105	ليبيا	
Maroc	113	934739	98,3%	14796	1,6%	951380	المغرب	
Mauritanie	36	38347	96,4%	849	2,1%	39778	موريتانيا	
Tunisie	152	692768	96,3%	25432	3,5%	719586	تونس	
Maghreb Arabe	1174	2175806	94,5%	52767	2,3%	2301501	المغرب العربي	

- Au 11/12/2021, le nombre de **nouveaux** cas Covid-19 au niveau de la région du Maghreb Arabe est de **1174**, portant ainsi le total de la population maghrébine touché par ce virus à **2301501**.
- Parmi ces cas positifs, **2175806** (94,5%) sont guéris, et **52767** (2,3%) ont perdu la vie.
- Par pays, le Maroc est le plus touché (951380), suivi de la Tunisie (719586) et la Libye avec 378105 cas.

بتاريخ 11/12/2021، بلغ عدد الحالات الإيجابية الجديدة لـ كوفيد 19 في منطقة المغرب العربي **1174** حالة، وبذلك يصل إجمالي عدد السكان المغاربة المتأثرين بهذا الفيروس إلى **2301501**.

من بين هذه الحالات الإيجابية، سجل تعافي **2175806** (94,5%)، فيما توفي **52767**، أي 2,3% من إجمالي الحالات الإيجابية.

وعلى مستوى دول اتحاد المغرب العربي، تبقى البلدان الأكثر تضررا هي المغرب بـ 951380 و تونس 719586 حالة، تليهما ليبيا بـ 378105 حالة.

Part de cas Covid-19 et décès				نسبة الحالات الإيجابية والوفيات	
11/12/2021	معدل الانتشار *	معدل الوفيات **	الوفيات/مليون نسمة	11/12/2021	
	Taux de propagation *	Taux de mortalité **	Cas de Décès/M'hab		
Algérie	0,481%	2,9%	138,8	الجزائر	
Libye	5,522%	1,5%	811,0	ليبيا	
Maroc	2,646%	1,6%	411,6	المغرب	
Mauritanie	0,856%	2,1%	182,6	موريتانيا	
Tunisie	6,139%	3,5%	2169,6	تونس	
Maghreb Arabe	2,226%	2,3%	510,3	المغرب العربي	

\*Taux de propagation : Incidence totale du Coronavirus. Nombre de cas positif divisé par la population totale  
معدل الانتشار: الإصابة بالفيروس منذ بداية الوباء. عدد الحالات مقسومًا على إجمالي السكان

\*\*Taux de mortalité : Proportion de décès du Coronavirus. Nombre de décès divisé par le nombre de cas positifs  
معدل الوفيات: نسبة الوفيات الناجمة عن فيروس كورونا. عدد الوفيات مقسومًا على عدد الحالات الإيجابية

## Au 11/12/2021

Le taux relatif de propagation\* dans les pays de l'UMA varie entre 0,481% en Algérie, et 6,139% en Tunisie.

Le taux de mortalité \*\* est de 1,5% en Libye, et 3,5% en Tunisie.

Le nombre de décès a atteint 138,8 décès par million d'habitants en Algérie et 2169,6 par million d'habitants en Tunisie.

بتاريخ 11/12/2021

يتراوح المعدل النسبي للانتشار\* في دول اتحاد المغرب العربي بين 0,481% في الجزائر و 6,139% في تونس.  
نسبة الوفيات\*\* 1,5% في ليبيا و 3,5% في تونس.  
وبلغ عدد الوفيات 138,8 وفاة لكل مليون نسمة في الجزائر و 2169,6 وفاة لكل مليون نسمة في تونس.

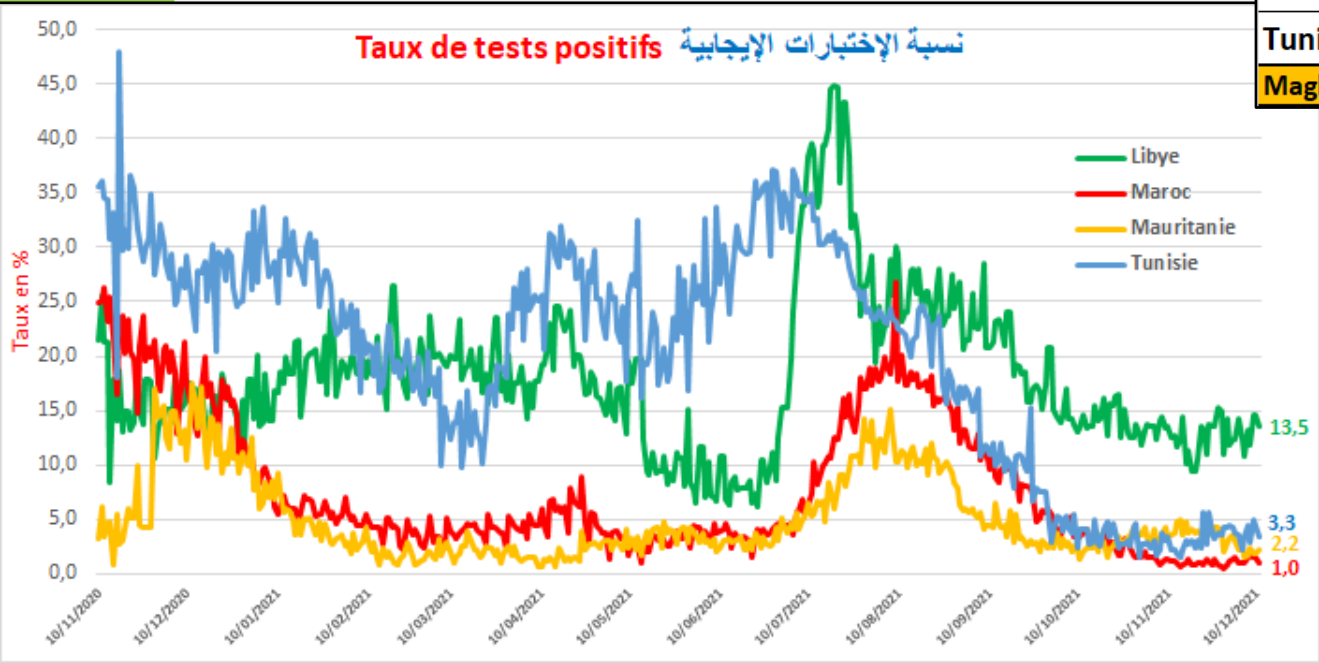
## Au 11/12/2021

Le nombre de tests effectués dans les pays du Maghreb varie entre 11679 au Maroc et 1645 en Mauritanie.  
La part des cas positifs parmi les tests effectués se situe entre 1% et 13,5%.

بتاريخ 11/12/2021

يتراوح عدد الاختبارات التي أجريت بدول المغرب العربي بين 11679 في المغرب و 1645 في موريتانيا.  
وتتراوح نسبة الحالات الإيجابية من الفحوصات التي أجريت بين 1,5% و 13,5%.

إيجابية الاختبارات اليومية				
11/12/2021	الحالات الجديدة Nouveaux cas	عدد الاختبارات Nombmre de tests	نسبة التحاليل الإيجابية La part des positifs	11/12/2021
الجزائر	218			
ليبيا	655	4863	13,5%	
المغرب	113	11679	1,0%	
موريتانيا	36	1645	2,2%	
تونس	152	4562	3,3%	
Maghreb Arabe	1174	22749	5%	

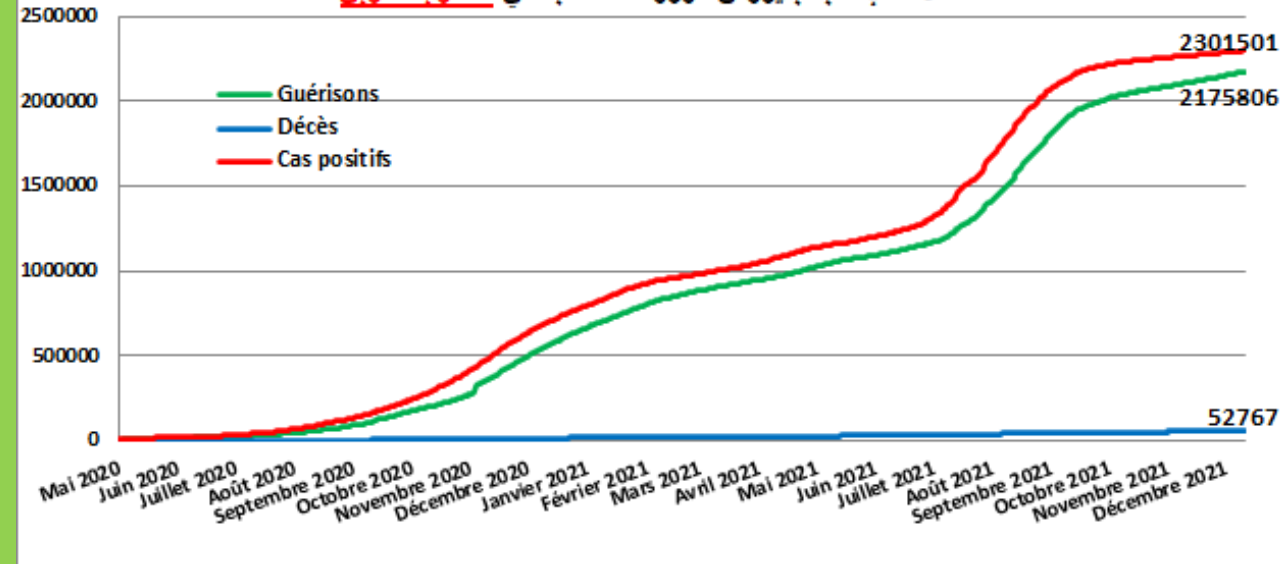


## عمليات تلقيح السكان

Population vaccinée السكان الملقحين	التاريخ Date	الجرعة الأولى Première dose		الجرعة الثانية Deuxième dose	
		عدد الملقحين vaccinées	نسبة الملقحين %	عدد الملقحين vaccinées	نسبة الملقحين %
Algérie الجزائر					
Libye ليبيا	12/12/2021	1.792.122	26,2%	754.553	11,0%
Maroc المغرب	12/12/2021	24.464.011	68,0%	22.774.883	63,3%
Mauritanie موريتانيا	12/12/2021	1.106.694	23,8%	705.910	15,2%
Tunisie تونس	12/12/2021	6.292.703	53,7%	4.102.776	35,0%

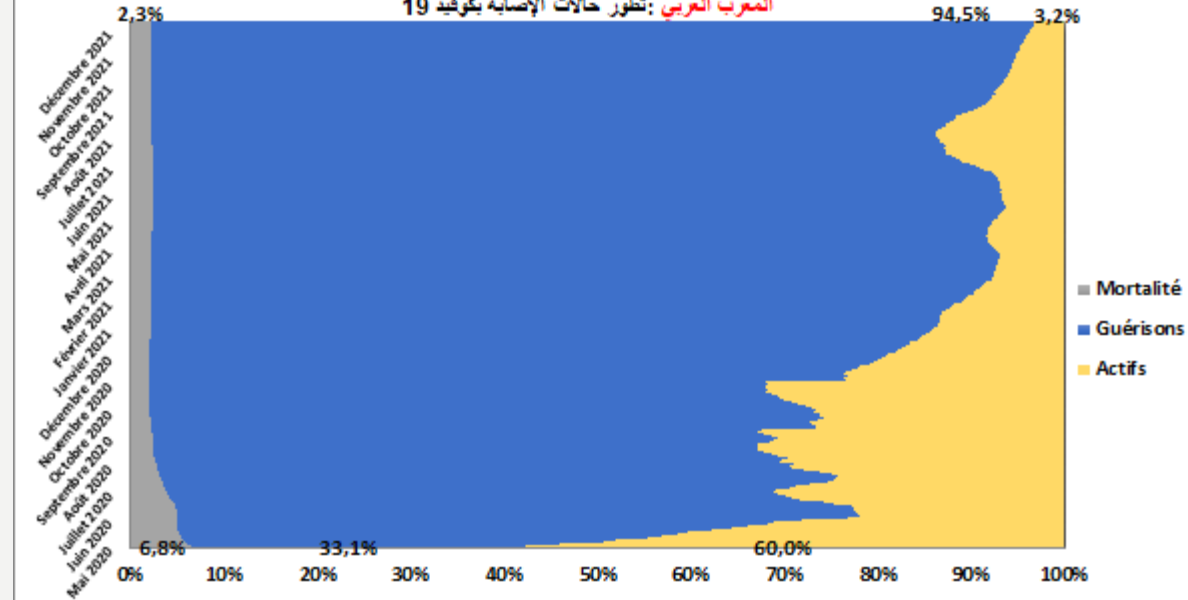
### Cas de Covid-19 dans l'UMA

حالات الإصابة بفيروس كورونا المستجد في المغرب العربي



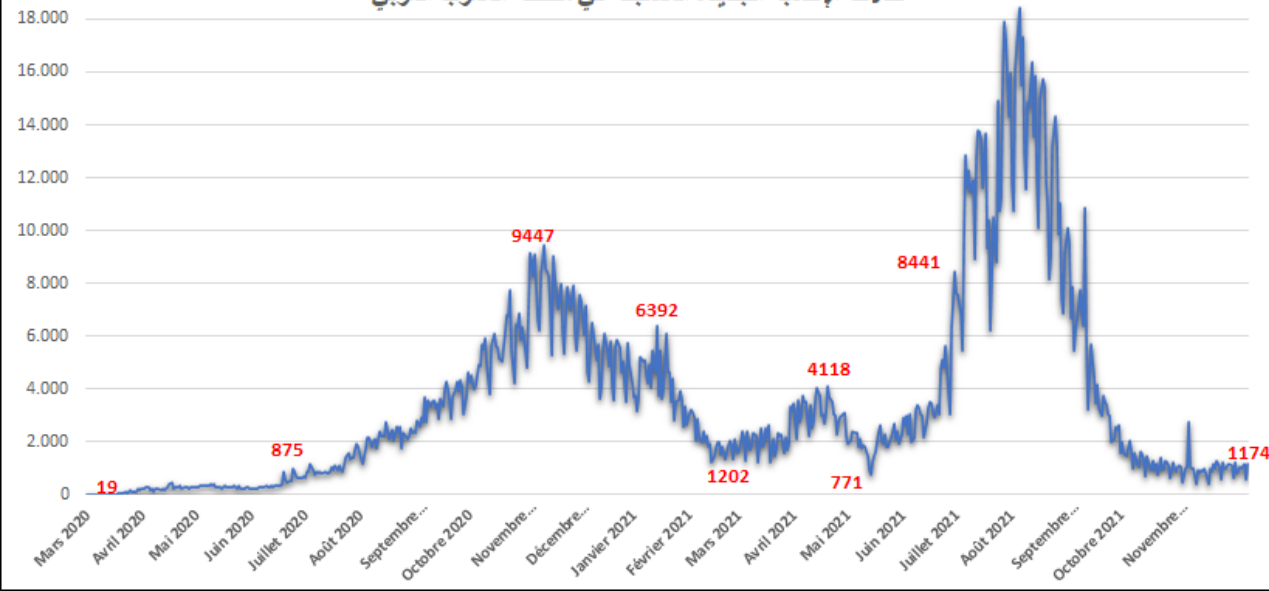
### UMA : Evolution des cas de contamination au Covid-19

المغرب العربي: تطور حالات الإصابة بكوفيد 19



### Nouveaux cas COVID-19 enregistrés dans le Maghreb ARABE

حالات الإصابة الجديدة المسجلة في منطقة المغرب العربي



Au **11/12/2021**, Au niveau de la région de l'UMA, la part des guérisons se situe à 94,5% dans le total des 2301501 cas positifs. Les parts des cas actifs et des décès sont respectivement 3,2% et 2,3%.

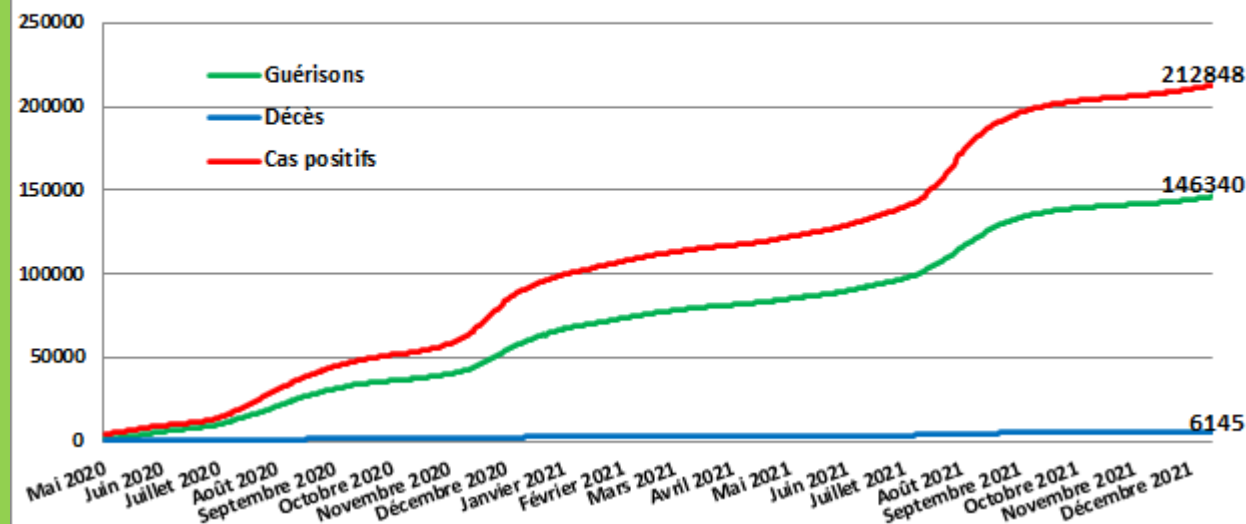
بتاريخ **11/12/2021**؛

-على مستوى منطقة المغرب العربي، بلغت نسبة الشفاء 94,5% في مجموع الحالات 2301501 الإيجابية. فيما استقرت حصة الحالات النشيطة والوفيات عند 3,2% و 2,3% على التوالي.



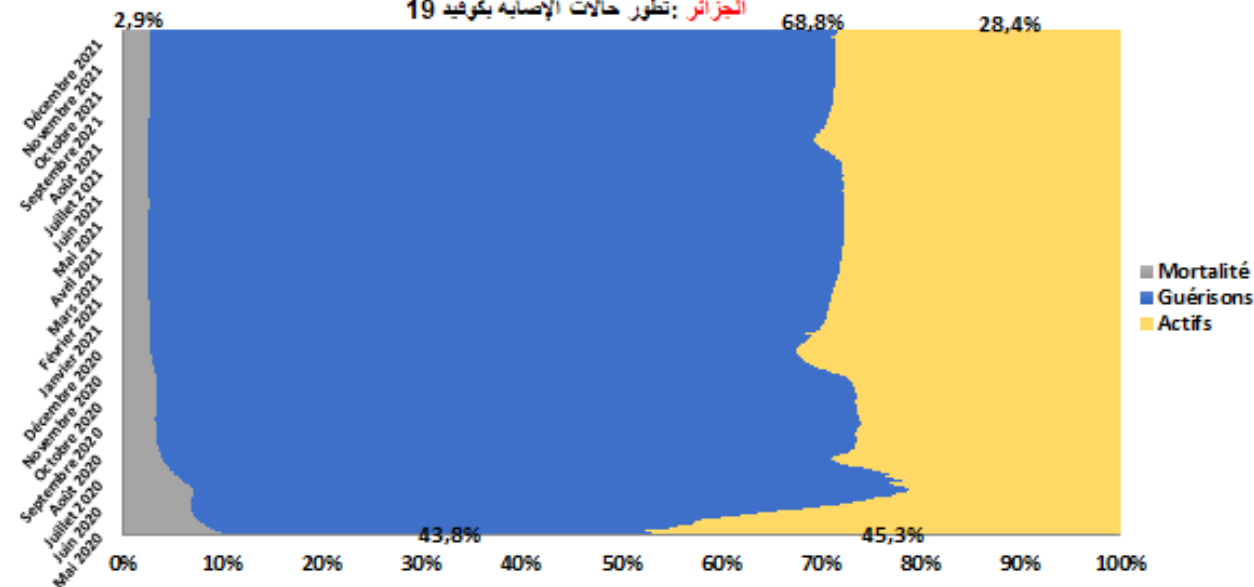
### Cas de Covid-19 en Algérie

حالات الإصابة بفيروس كورونا المستجد في الجزائر



### Algérie : Evolution des cas de contamination au Covid-19

الجزائر: تطور حالات الإصابة بكوفيد 19



### Nouveaux Cas quotidiens de Covid-19 en Algérie

حالات الإصابة اليومية بفيروس كورونا المستجد في الجزائر



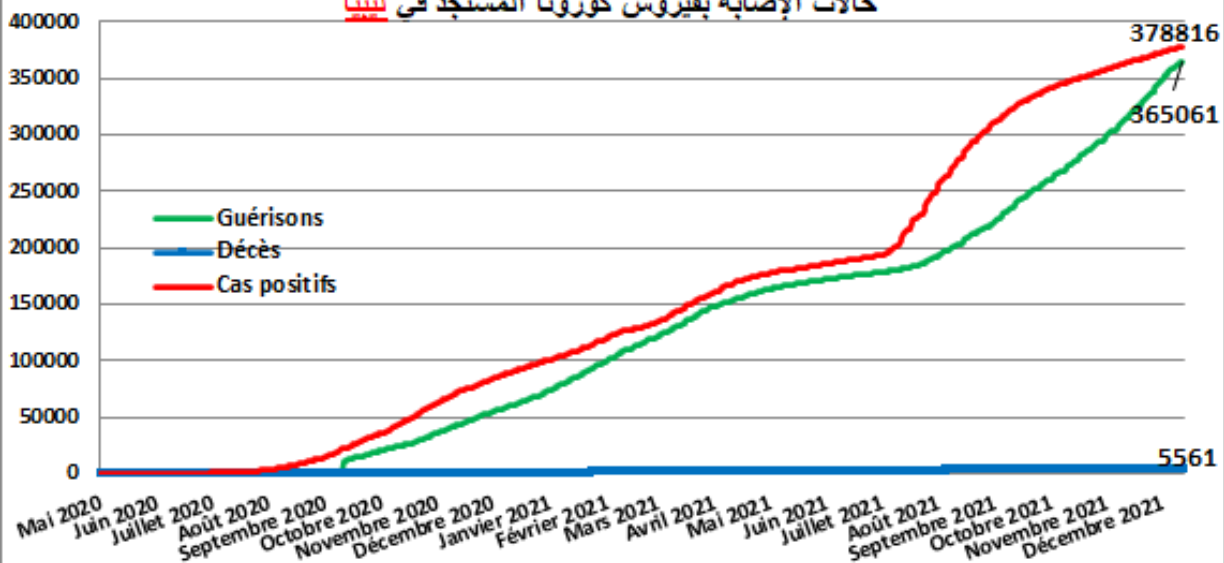
Au 12/12/2021 en Algérie, la part des cas de guérison dans le total des 212848 cas positifs au COVID-19 est de l'ordre de 68,8%, alors que la part des décès est de 2,9%.

بتاريخ 12/12/2021؛

- في الجزائر، بلغت نسبة حالات الشفاء في العدد الإجمالي 212848 لحالات كوفيد 19 الإيجابية 68,8%، بينما استقرت نسبة الوفيات في 2,9%.

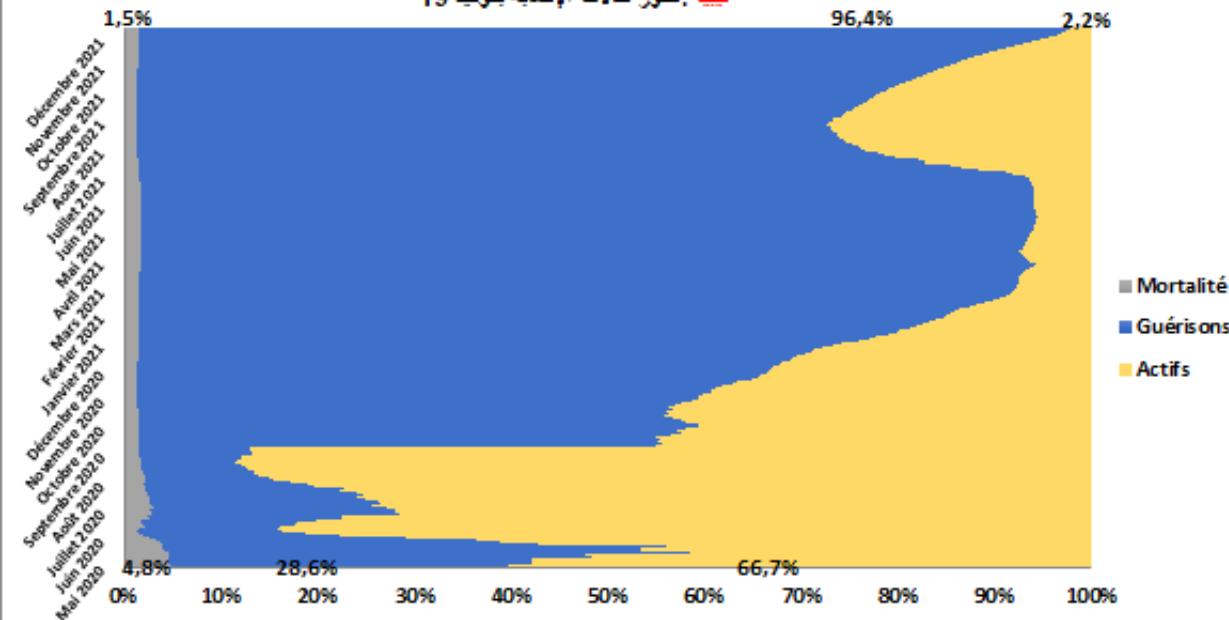
### Cas de Covid-19 en Libye

حالات الإصابة بفيروس كورونا المستجد في ليبيا



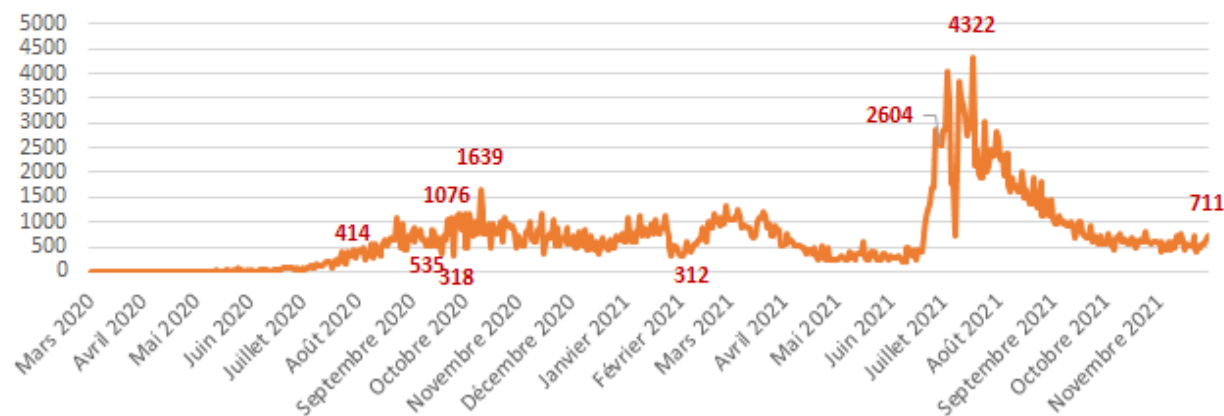
### Libye : Evolution des cas de contamination au Covid-19

ليبيا: تطور حالات الإصابة بكوفيد 19



### Nouveaux Cas quotidiens de Covid-19 en Libye

حالات الإصابة اليومية بفيروس كورونا المستجد في ليبيا



Au 12/12/2021 :

-La Libye a enregistré une part des guérisons de 96,4% dans le total des 378816 cas positifs. La part des cas actifs se situe à 2,2%, alors que la part des décès est de 1,5%.

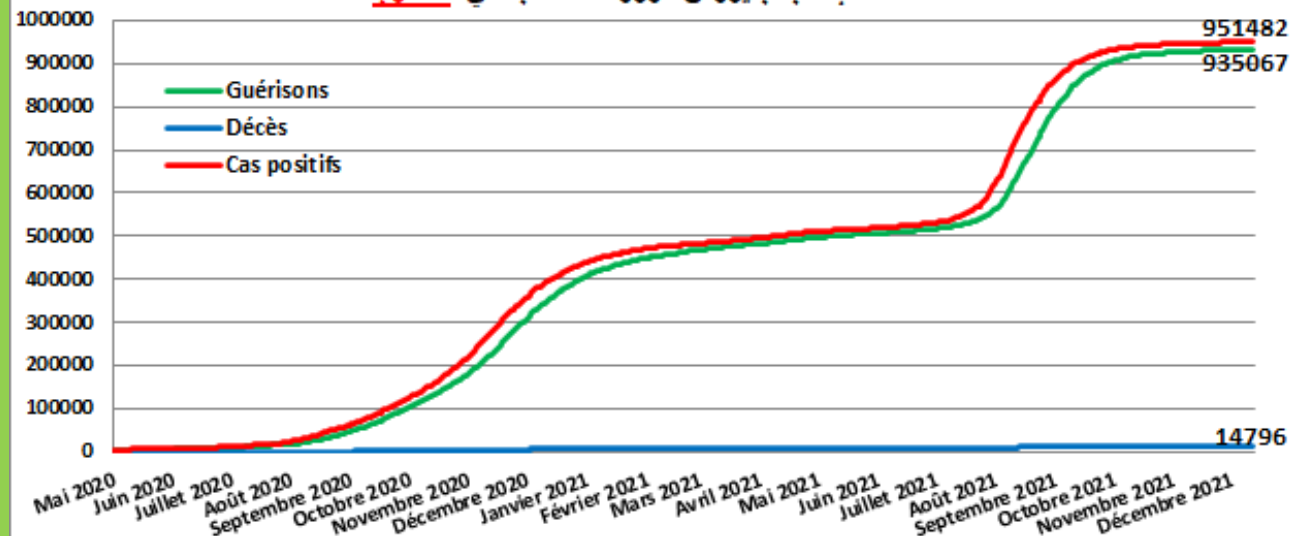
بتاريخ 12/12/2021:

- سجلت ليبيا حصة حالات الشفاء 96,4% في العدد الإجمالي 378816 للحالات الإيجابية، والحالات النشيطة 2,2%، بينما نسبة الوفيات 1,5%.



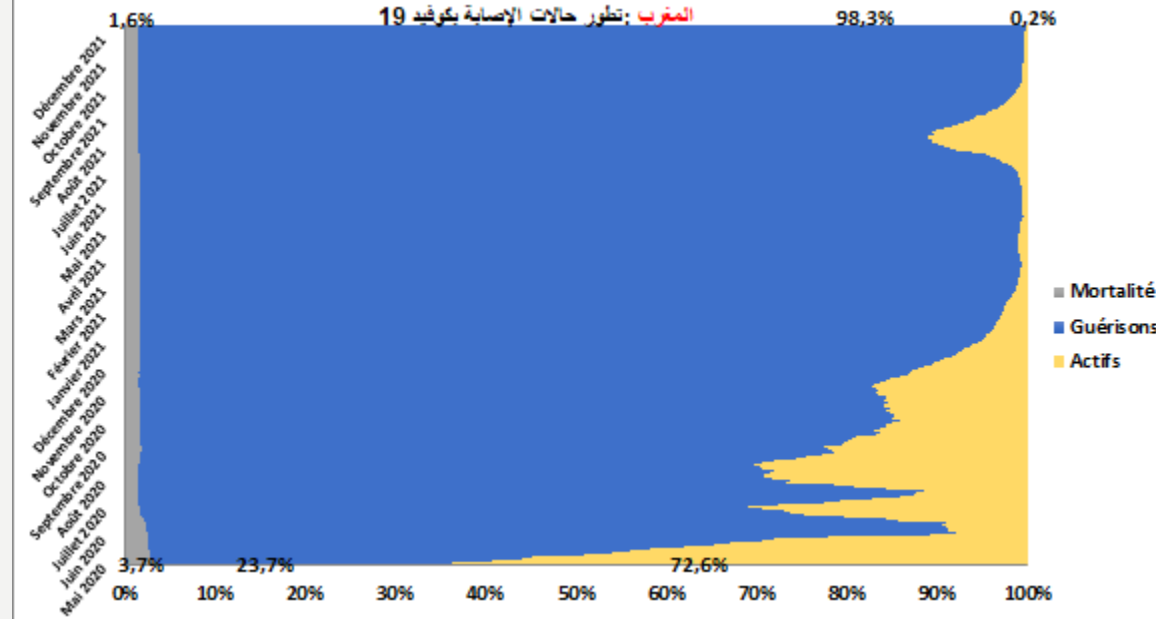
### Cas de Covid-19 au Maroc

حالات الإصابة بفيروس كورونا المستجد في المغرب



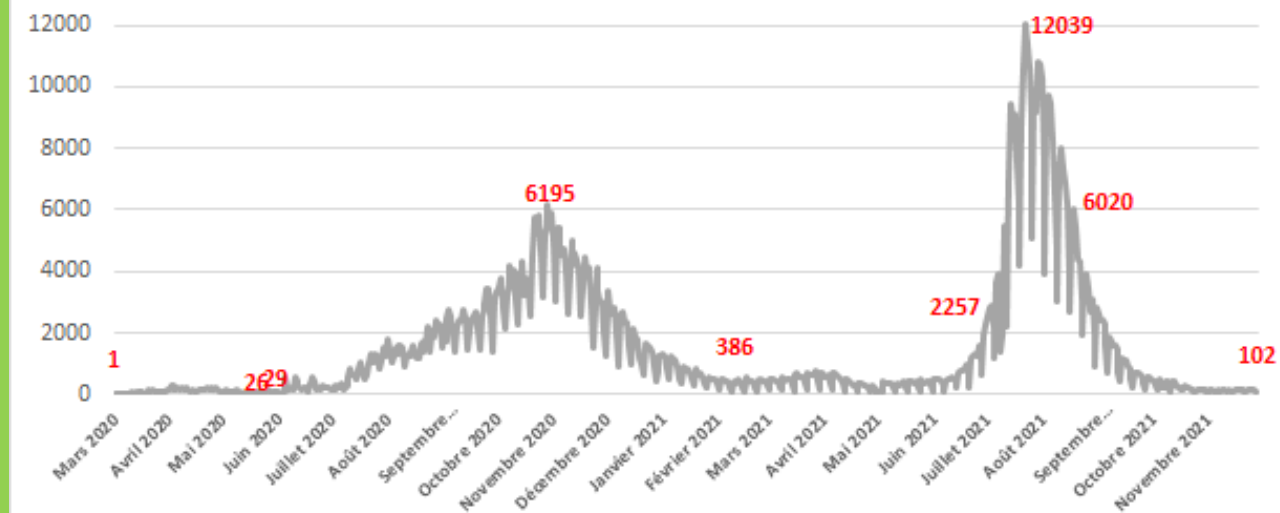
### Maroc : Evolution des cas de contamination au Covid-19

المغرب : تطور حالات الإصابة بكوفيد 19



### Nouveaux Cas quotidiens de Covid-19 au Maroc

حالات الإصابة اليومية بفيروس كورونا المستجد في المغرب



Au 12/12/2021 :

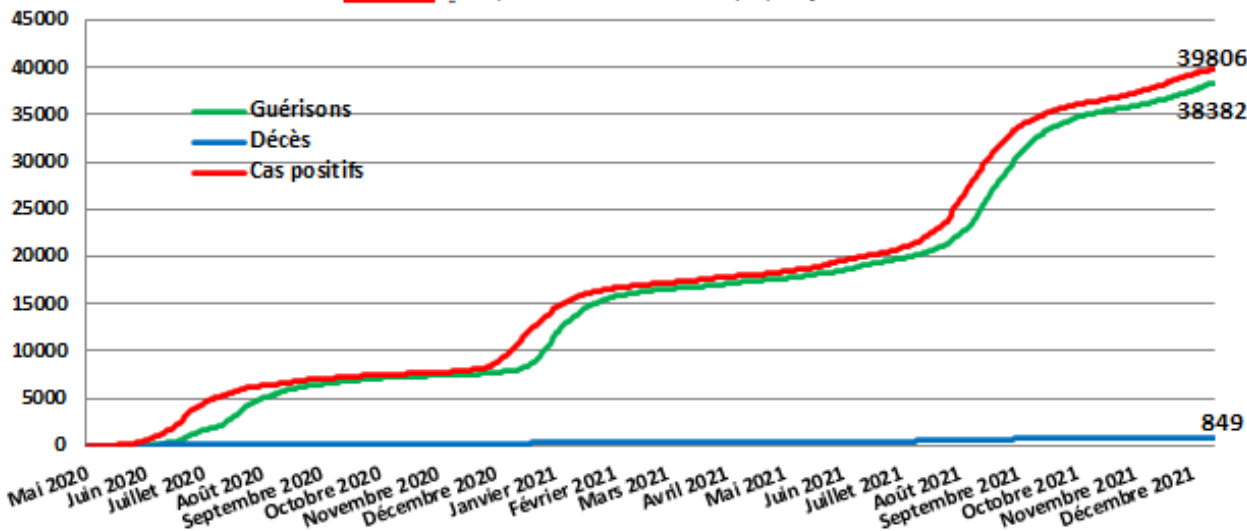
- Au Maroc, la part des guérisons se situe à 98,3% parmi les 951482 cas positifs au COV-19, alors que la part des cas actifs est passée à 0,2%.

بتاريخ 12/12/2021؛

- في المغرب بلغت حصة الشفاء 98,3% في العدد الإجمالي 951482 للحالات الإيجابية، في حين بلغت حصة الحالات النشيطة 0,2%.

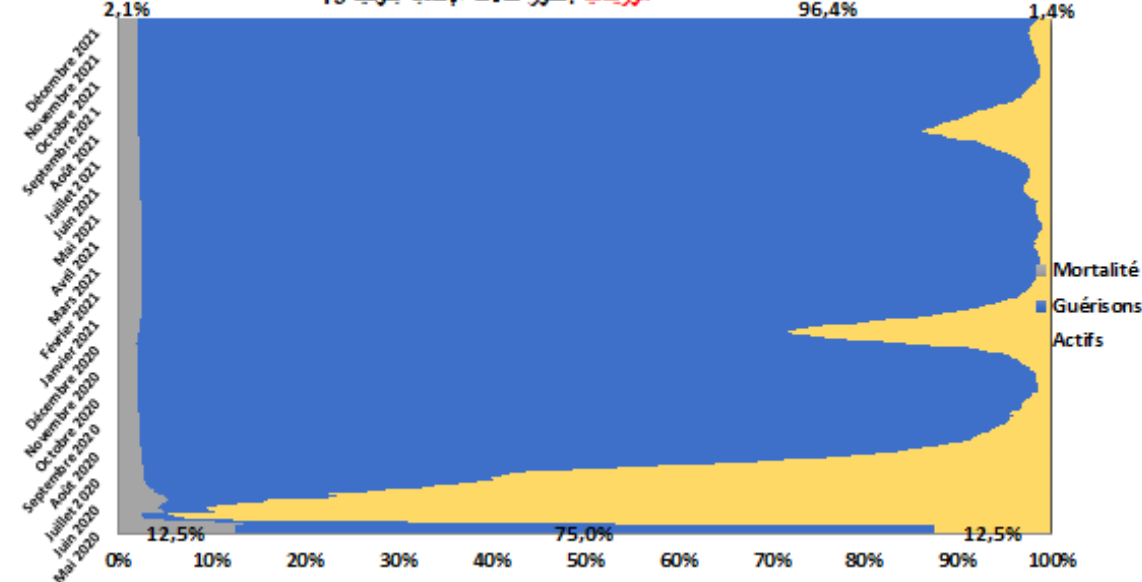
### Cas de Covid-19 en **Mauritanie**

حالات الإصابة بفيروس كورونا المستجد في **موريتانيا**



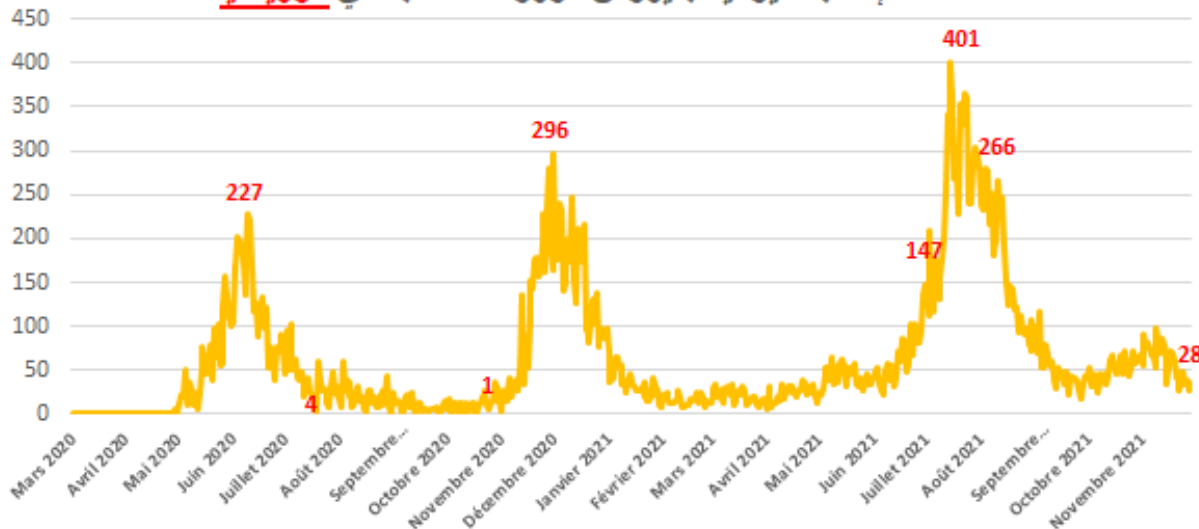
### Mauritanie : Evolution des cas de contamination au Covid-19

موريتانيا : تطور حالات الإصابة بكوفيد 19



### Nouveaux Cas quotidiens de Covid-19 en **Mauritanie**

حالات الإصابة اليومية بفيروس كورونا المستجد في **موريتانيا**



Au **12/12/2021** :

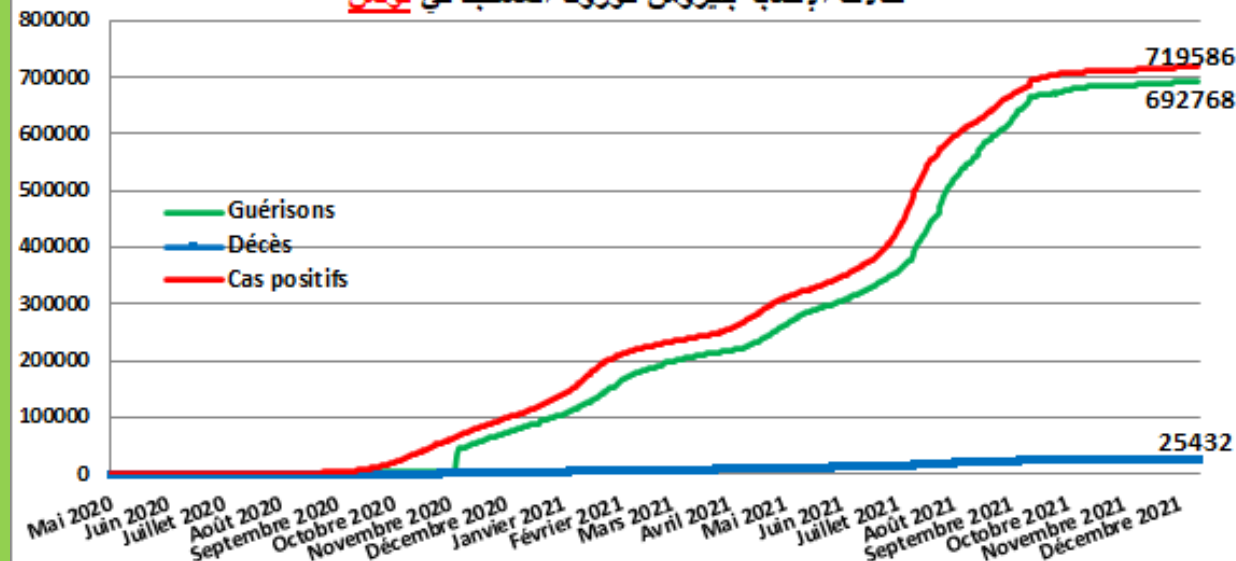
- En Mauritanie, la part des cas actifs est de 1,4% parmi les 39806 cas positifs, alors que la part des guérisons est de 96,4%.

بتاريخ **12/12/2021**؛

- في موريتانيا، بلغ معدل الحالات النشيطة 1,4% من بين إجمالي 39806 حالة إصابة مؤكدة، فيما تقدر نسبة الشفاء بـ 96,4%.

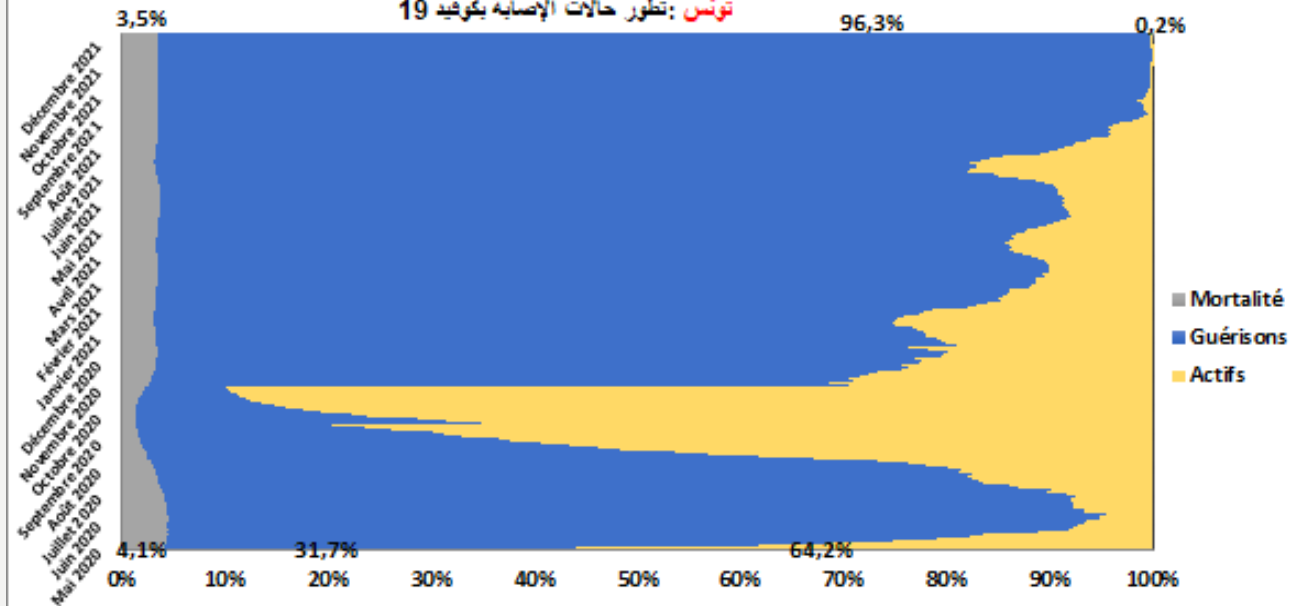
### Cas de Covid-19 en Tunisie

حالات الإصابة بفيروس كورونا المستجد في تونس



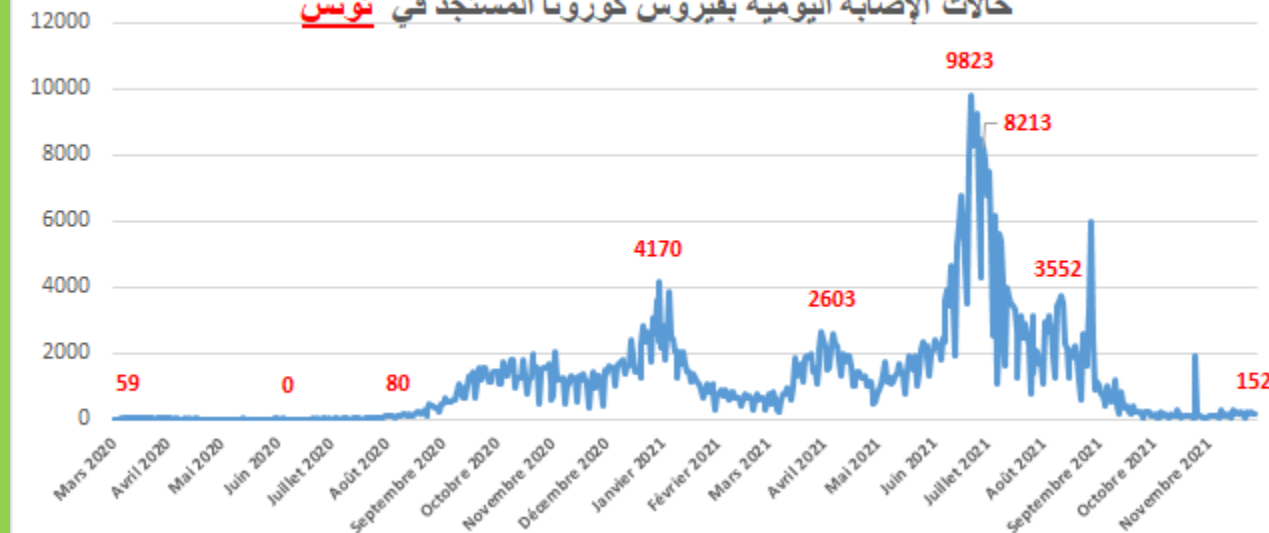
### Tunisie : Evolution des cas de contamination au Covid-19

تونس : تطور حالات الإصابة بكوفيد 19



### Nouveaux Cas quotidiens de Covid-19 en Tunisie

حالات الإصابة اليومية بفيروس كورونا المستجد في تونس



Au 11/12/2021 :

- En Tunisie, le total des cas testés positifs est de 719586, la part des guérisons est de 96,3%, alors que la part des décès au COVID-19 est de 3,5%.

بتاريخ 11/12/2021؛

- في تونس، بلغ إجمالي الحالات الإيجابية 719586، نسبة الشفاء 96,3%، بينما نسبة الوفيات 3,5%.