



نشرة احصائية حول الإصابة بفيروس كوفيد-19 بمنطقة المغرب العربي: العدد 168
Bulletin statistique sur la propagation du virus Covid-19 dans la région du Maghreb: N°168

06/12/2021

Cas enregistrés dans les pays du Maghreb Arabe حالات الإصابة المسجلة في بلدان المغرب العربي

04/12/2021	الحالات الجديدة	حالات الشفاء		الوفيات		مجموع الإصابات	04/12/2021
	Nouveaux cas	Guérison		Décès		Cumul des Cas	
Algérie	185	144054	68,2%	6096	2,9%	211297	الجزائر
Libye	709	355121	94,7%	5493	1,5%	374989	ليبيا
Maroc	127	932835	98,1%	14787	1,6%	950501	المغرب
Mauritanie	42	37828	95,7%	838	2,1%	39510	موريتانيا
Tunisie	165	691640	96,3%	25401	3,5%	718443	تونس
Maghreb Arabe	1228	2161478	94,2%	52615	2,3%	2294740	المغرب العربي

- Au **04/12/2021**, le nombre de **nouveaux** cas Covid-19 au niveau de la région du Maghreb Arabe est de **1228**, portant ainsi le total de la population maghrébine touché par ce virus à **2294740**.
- Parmi ces cas positifs, **2161478 (94,2%)** sont guéris, et **52615 (2,3%)** ont perdu la vie.
- Par pays, le Maroc est le plus touché (950501), suivi de la Tunisie (718443) et la Libye avec 374989 cas.

بتاريخ **04/12/2021**، بلغ عدد الحالات الإيجابية الجديدة لـ كوفيد 19 في منطقة المغرب العربي **1228** حالة، وبذلك يصل إجمالي عدد السكان المغاربة المتأثرين بهذا الفيروس إلى **2294740**.

من بين هذه الحالات الإيجابية، سجل تعافي **2161478 (94,2%)**، فيما توفي **52615**، أي **2,3%** من إجمالي الحالات الإيجابية.

وعلى مستوى دول اتحاد المغرب العربي، تبقى البلدان الأكثر تضررا هي المغرب بـ **950501** و تونس **718443** حالة، تليهما ليبيا بـ **374989** حالة.

Part de cas Covid-19 et décès				نسبة الحالات الإيجابية والوفيات	
04/12/2021	معدل الانتشار *	معدل الوفيات **	الوفيات/مليون نسمة	04/12/2021	
	Taux de propagation *	Taux de mortalité **	Cas de Décès/M'hab		
Algérie	0,478%	2,9%	137,8		الجزائر
Libye	5,476%	1,5%	802,2		ليبيا
Maroc	2,644%	1,6%	411,3		المغرب
Mauritanie	0,850%	2,1%	180,2		موريتانيا
Tunisie	6,129%	3,5%	2166,9		تونس
Maghreb Arabe	2,219%	2,3%	508,9		المغرب العربي

*Taux de propagation : Incidence totale du Coronavirus. Nombre de cas positif divisé par la population totale
معدل الانتشار: الإصابة بالفيروس منذ بداية الوباء. عدد الحالات مقسومًا على إجمالي السكان

**Taux de mortalité : Proportion de décès du Coronavirus. Nombre de décès divisé par le nombre de cas positifs
معدل الوفيات: نسبة الوفيات الناجمة عن فيروس كورونا. عدد الوفيات مقسومًا على عدد الحالات الإيجابية

Au 04/12/2021

Le taux relatif de propagation* dans les pays de l'UMA varie entre 0,478% en Algérie, et 6,129% en Tunisie.

Le taux de mortalité ** est de 1,5% en Libye, et 3,5% en Tunisie.

Le nombre de décès a atteint 137,8 décès par million d'habitants en Algérie et 2166,9 par million d'habitants en Tunisie.

بتاريخ 04/12/2021

يتراوح المعدل النسبي للانتشار* في دول اتحاد المغرب العربي بين 0,478% في الجزائر و 6,129% في تونس.

نسبة الوفيات** 1,5% في ليبيا و 3,5% في تونس.

وبلغ عدد الوفيات 137,8 وفاة لكل مليون نسمة في الجزائر و 2166,9 وفاة لكل مليون نسمة في تونس.

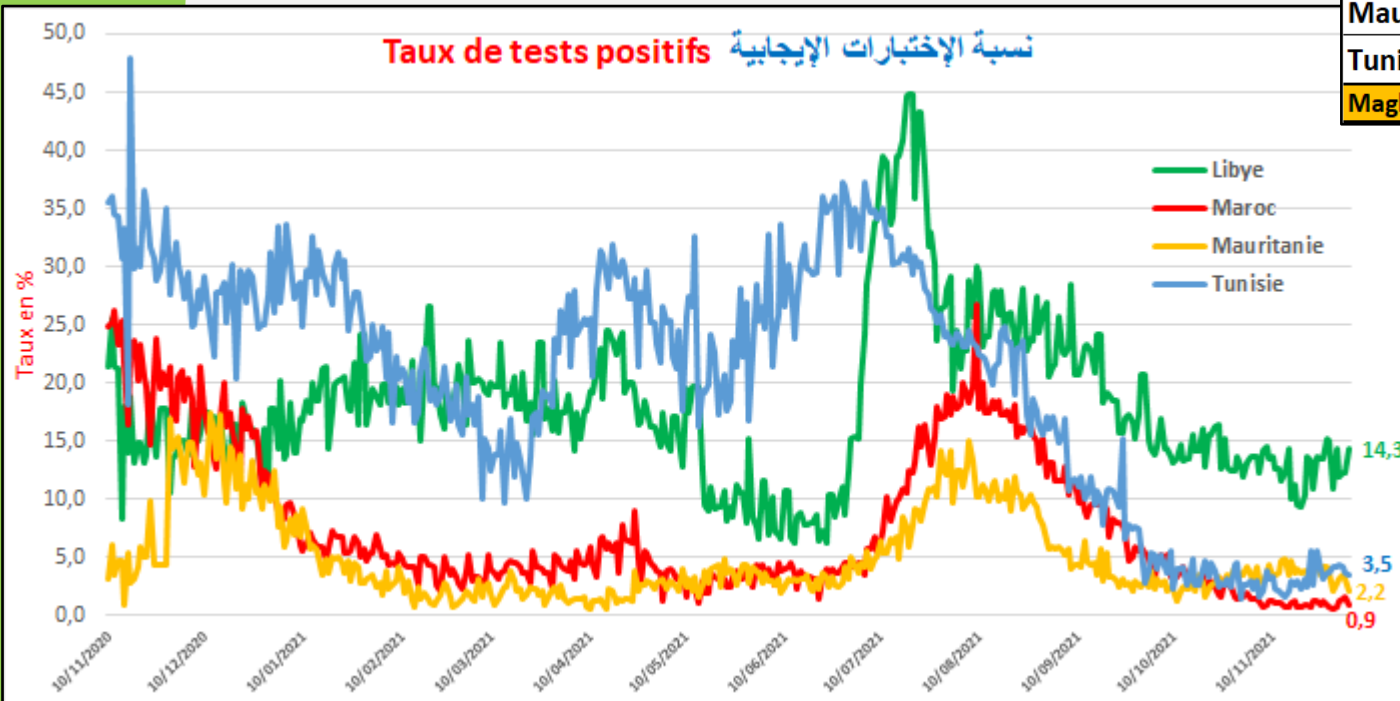
Au 04/12/2021

Le nombre de tests effectués dans les pays du Maghreb varie entre 13481 au Maroc et 1944 en Mauritanie.
La part des cas positifs parmi les tests effectués se situe entre 0,9% et 14,3%.

بتاريخ 04/12/2021

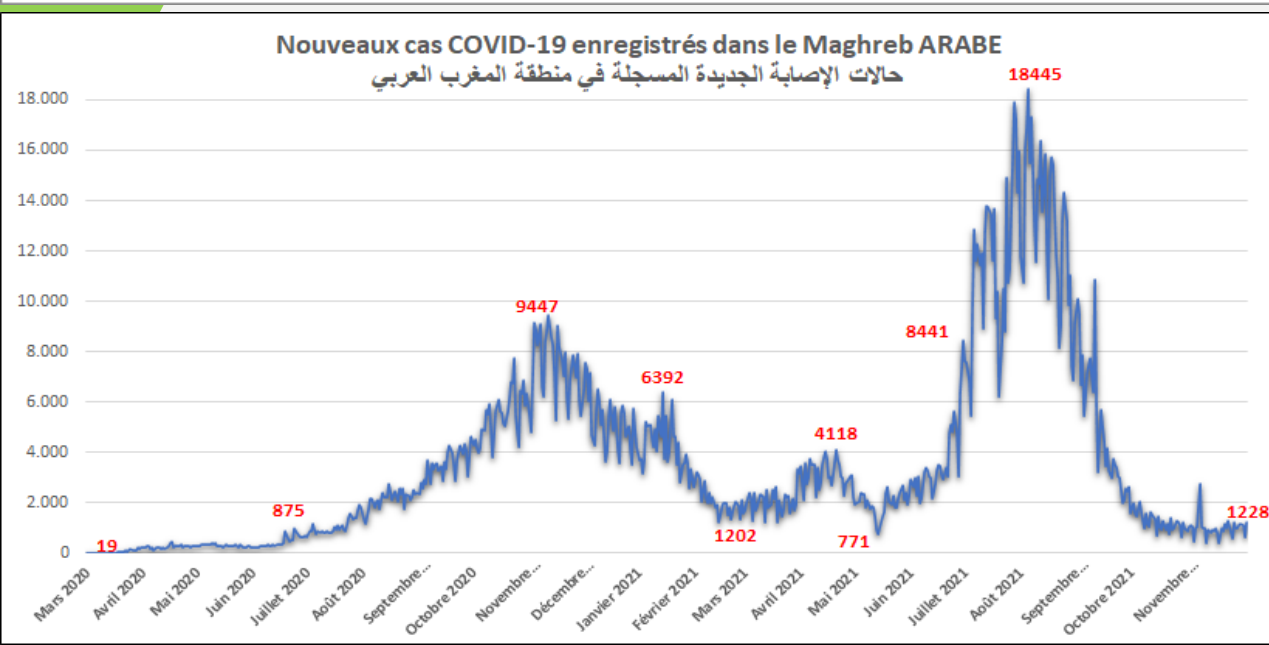
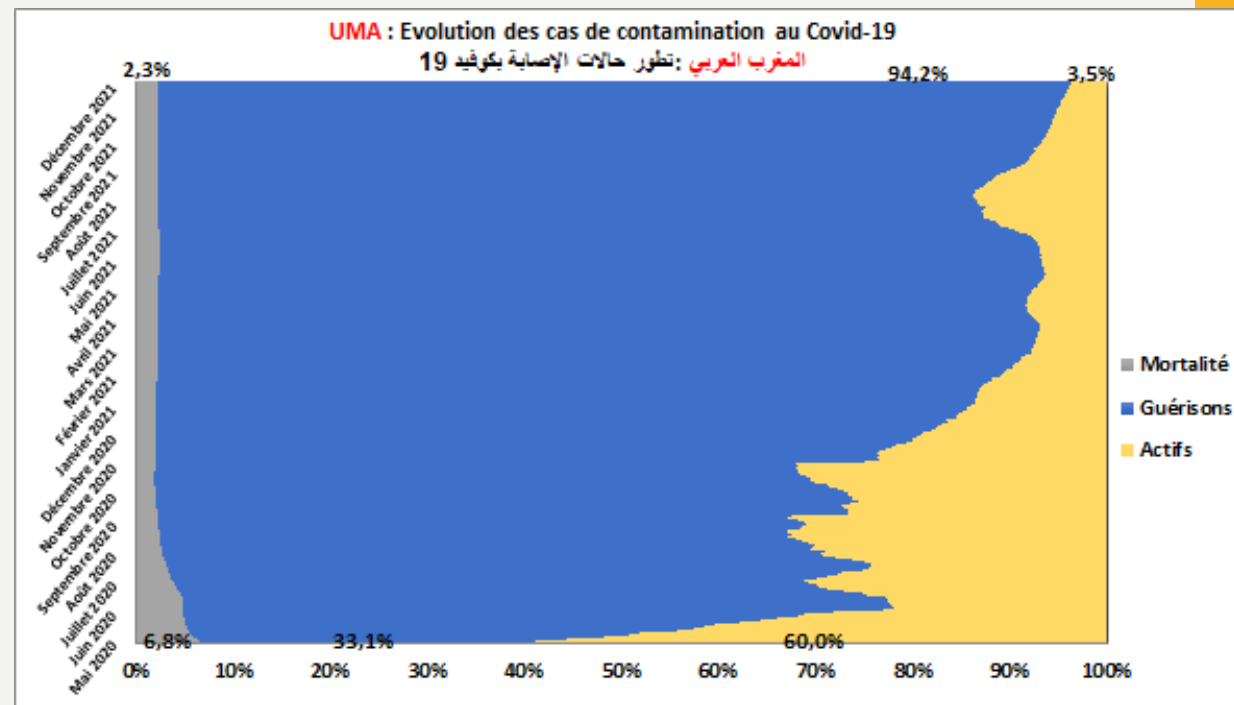
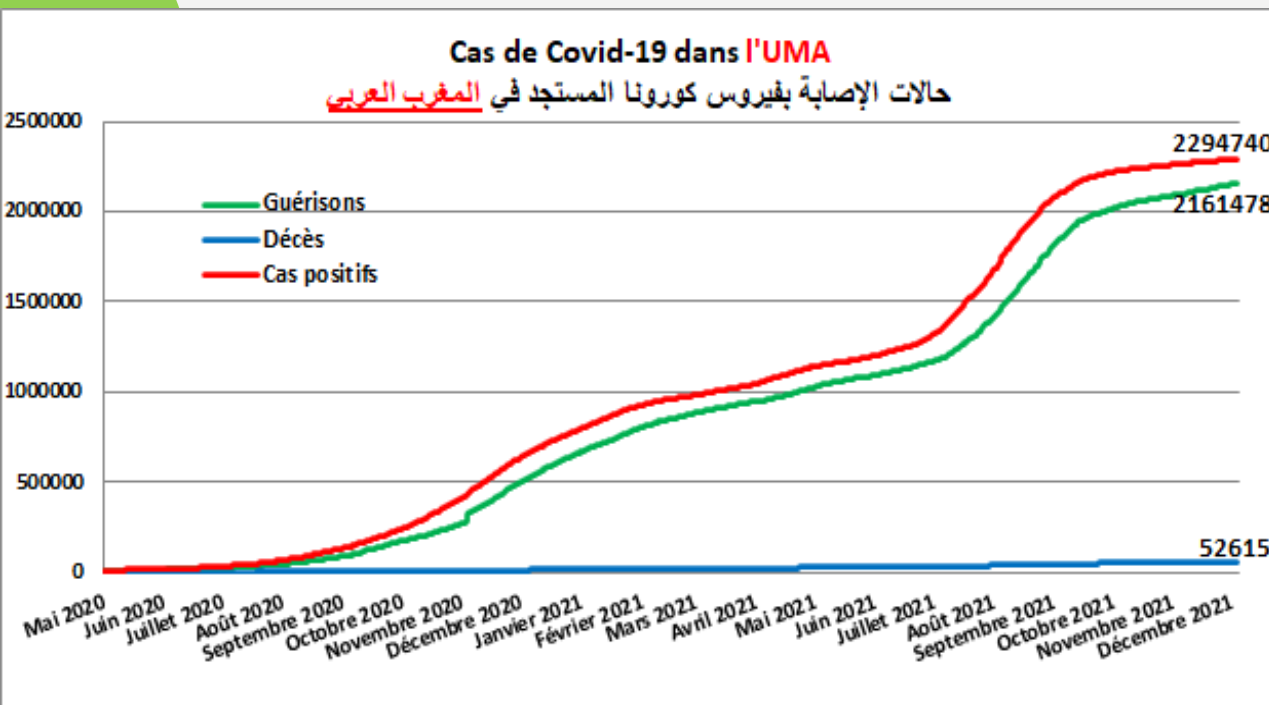
يتراوح عدد الاختبارات التي أجريت بدول المغرب العربي بين 13481 في المغرب و 1944 في موريتانيا.
وتتراوح نسبة الحالات الإيجابية من الفحوصات التي أجريت بين 0,9% و 14,3%.

Positivité des tests quotidiens				إيجابية الاختبارات اليومية
04/12/2021	الحالات الجديدة Nouveaux cas	عدد الاختبارات Nombmre de tests	نسبة التحاليل الإيجابية La part des positifs	04/12/2021
الجزائر	185			
ليبيا	709	4972	14,3%	
المغرب	127	13481	0,9%	
موريتانيا	42	1944	2,2%	
تونس	165	4669	3,5%	
المغرب العربي	1228	25066	5%	



عمليات تلقيح السكان

Population vaccinée السكان الملقحين	التاريخ Date	الجرعة الأولى Première dose		الجرعة الثانية Deuxième dose	
		عدد الملقحين vaccinées	نسبة الملقحين %	عدد الملقحين vaccinées	نسبة الملقحين %
Algérie الجزائر					
Libye ليبيا	05/12/2021	1.743.878	25,5%	712.019	10,4%
Maroc المغرب	05/12/2021	24.431.938	68,0%	22.706.131	63,2%
Mauritanie موريتانيا	05/12/2021	1.088.628	23,4%	694.029	14,9%
Tunisie تونس	05/12/2021	6.187.495	52,8%	4.051.628	34,6%



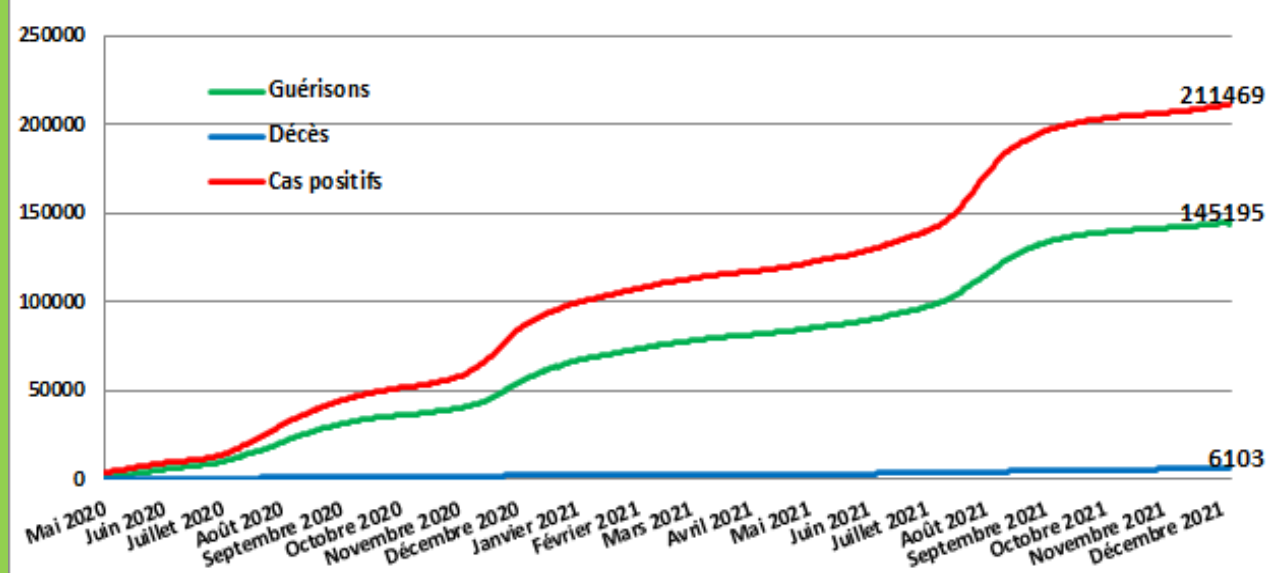
Au **04/12/2021**, Au niveau de la région de l'UMA, la part des guérisons se situe à 94,2% dans le total des 2294740 cas positifs. Les parts des cas actifs et des décès sont respectivement 3,5% et 2,3%.

بتاريخ **04/12/2021**؛

-على مستوى منطقة المغرب العربي، بلغت نسبة الشفاء 94,2% في مجموع الحالات 2294740 الإيجابية. فيما استقرت حصة الحالات النشيطة والوفيات عند 3,5% و 2,3% على التوالي.

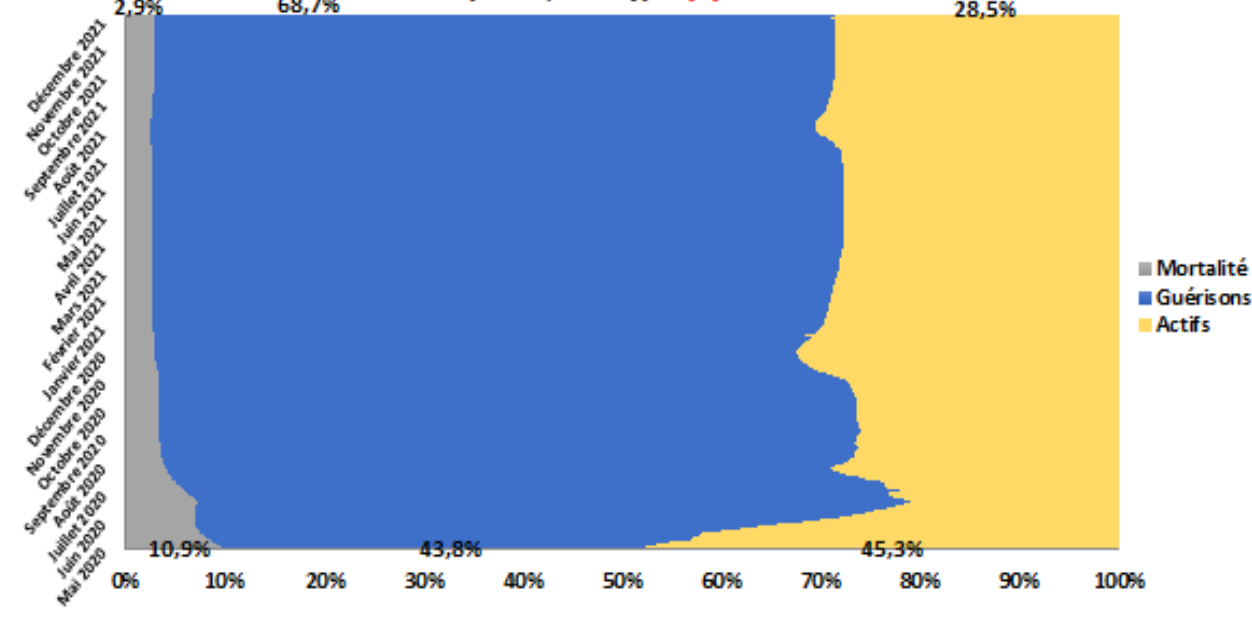
Cas de Covid-19 en Algérie

حالات الإصابة بفيروس كورونا المستجد في الجزائر



Algérie : Evolution des cas de contamination au Covid-19

الجزائر: تطور حالات الإصابة بكوفيد 19



Nouveaux Cas quotidiens de Covid-19 en Algérie

حالات الإصابة اليومية بفيروس كورونا المستجد في الجزائر



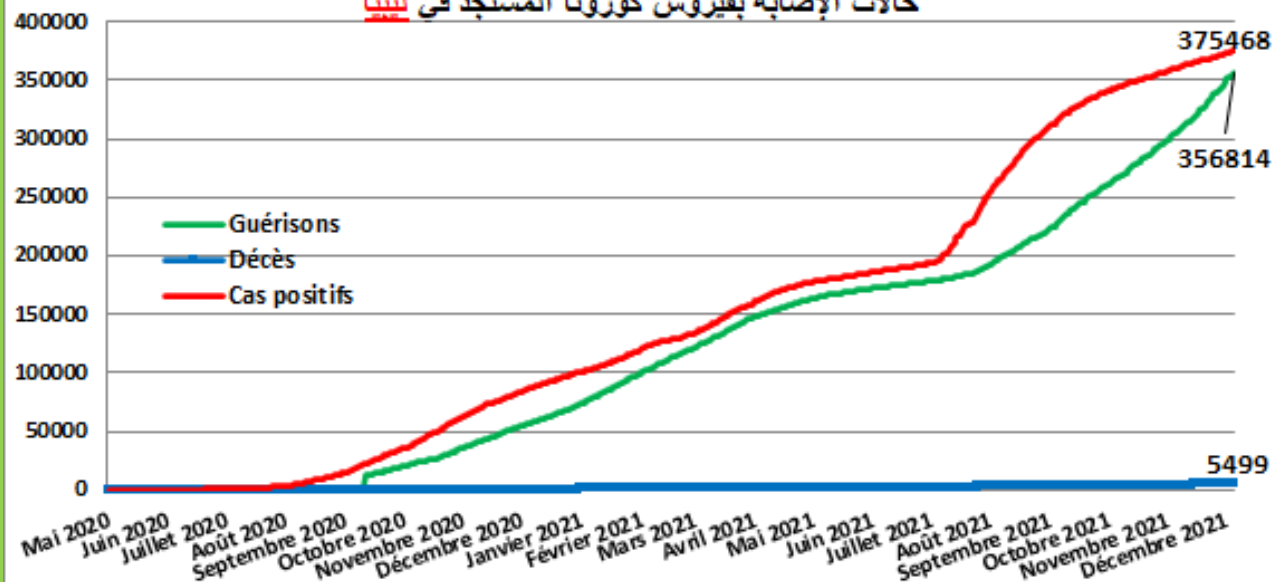
Au **05/12/2021** en Algérie, la part des cas de guérison dans le total des 211 469 cas positifs au COVID-19 est de l'ordre de 68,7%, alors que la part des décès est de 2,9%.

بتاريخ **05/12/2021**؛

- في الجزائر، بلغت نسبة حالات الشفاء في العدد الإجمالي 211469 لحالات كوفيد 19 الإيجابية 68,7%، بينما استقرت نسبة الوفيات في 2,9%.

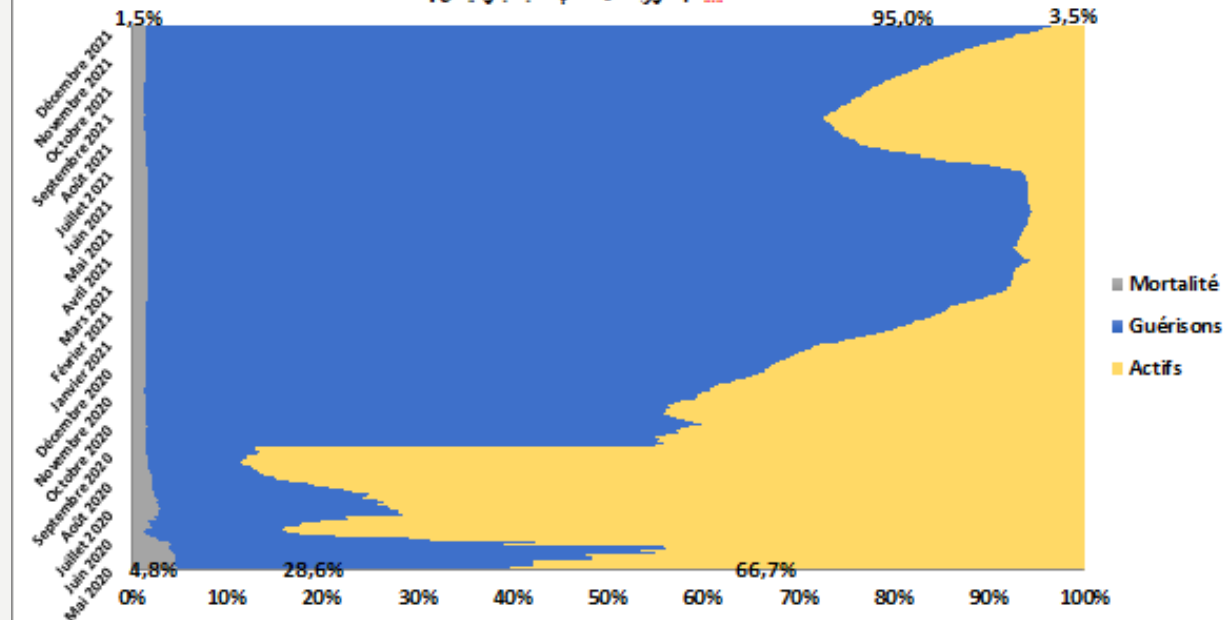
Cas de Covid-19 en Libye

حالات الإصابة بفيروس كورونا المستجد في ليبيا



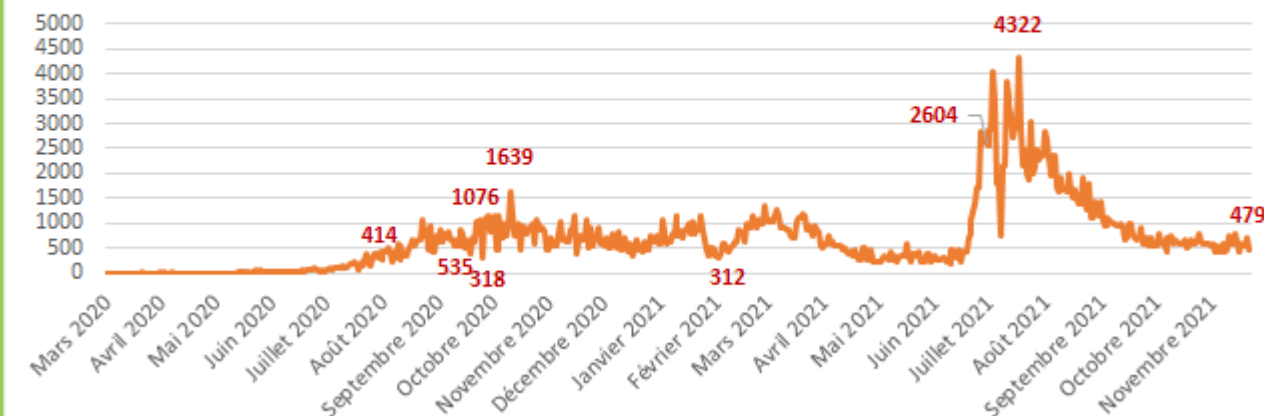
Libye : Evolution des cas de contamination au Covid-19

ليبيا: تطور حالات الإصابة بكوفيد 19



Nouveaux Cas quotidiens de Covid-19 en Libye

حالات الإصابة اليومية بفيروس كورونا المستجد في ليبيا



Au 05/12/2021 :

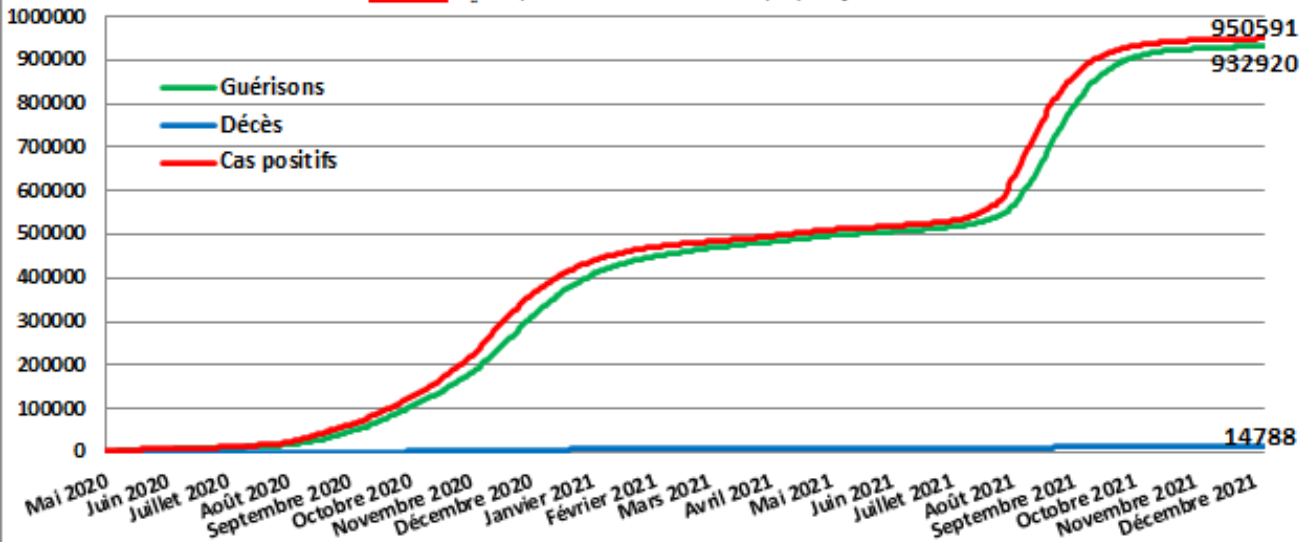
-La Libye a enregistré une part des guérisons de 95% dans le total des 375468 cas positifs. La part des cas actifs se situe à 3,5%, alors que la part des décès est de 1,5%.

بتاريخ 05/12/2021 :

- سجلت ليبيا حصة حالات الشفاء 95% في العدد الإجمالي 375468 للحالات الإيجابية، والحالات النشيطة 3,5%، بينما نسبة الوفيات 1,5%.

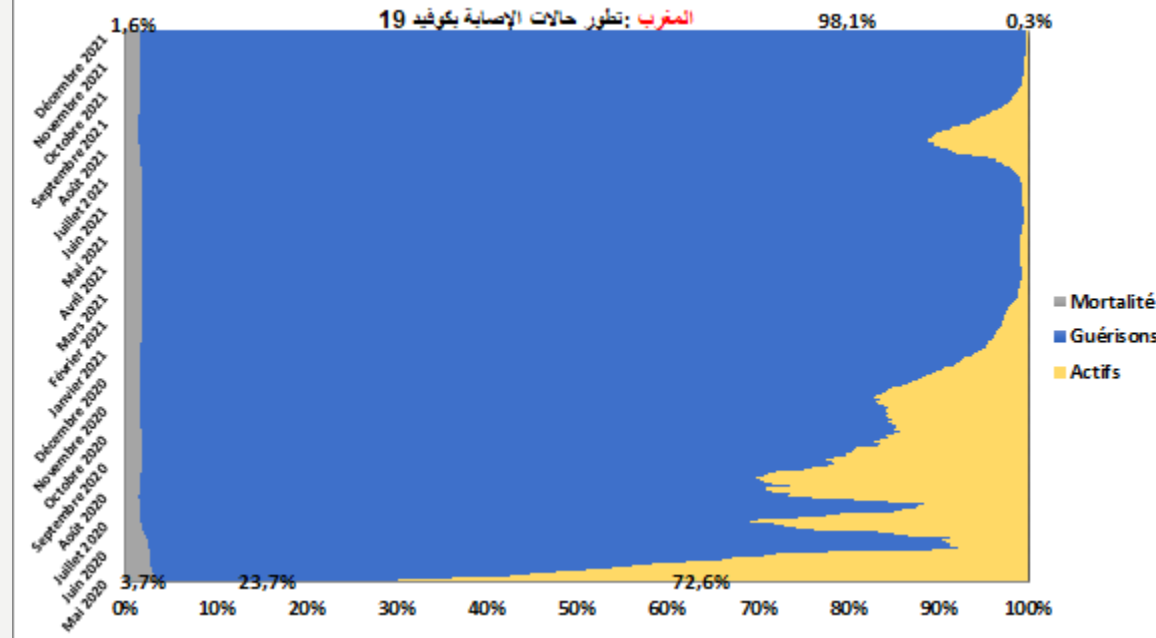
Cas de Covid-19 au Maroc

حالات الإصابة بفيروس كورونا المستجد في المغرب



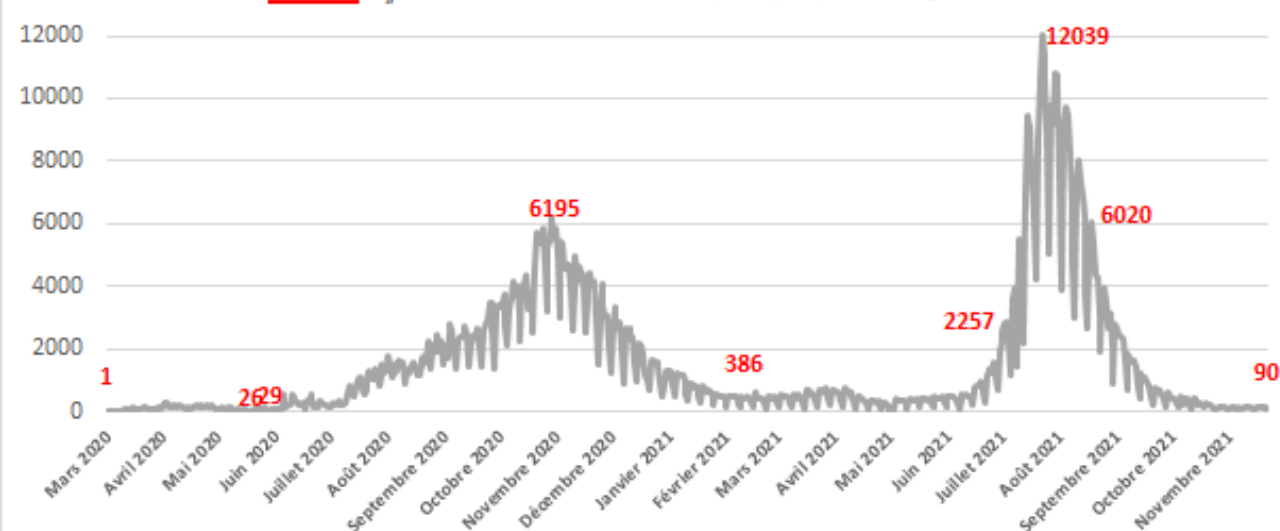
Maroc : Evolution des cas de contamination au Covid-19

المغرب: تطور حالات الإصابة بـ كوفيد 19



Nouveaux Cas quotidiens de Covid-19 au Maroc

حالات الإصابة اليومية بفيروس كورونا المستجد في المغرب



Au **05/12/2021** :

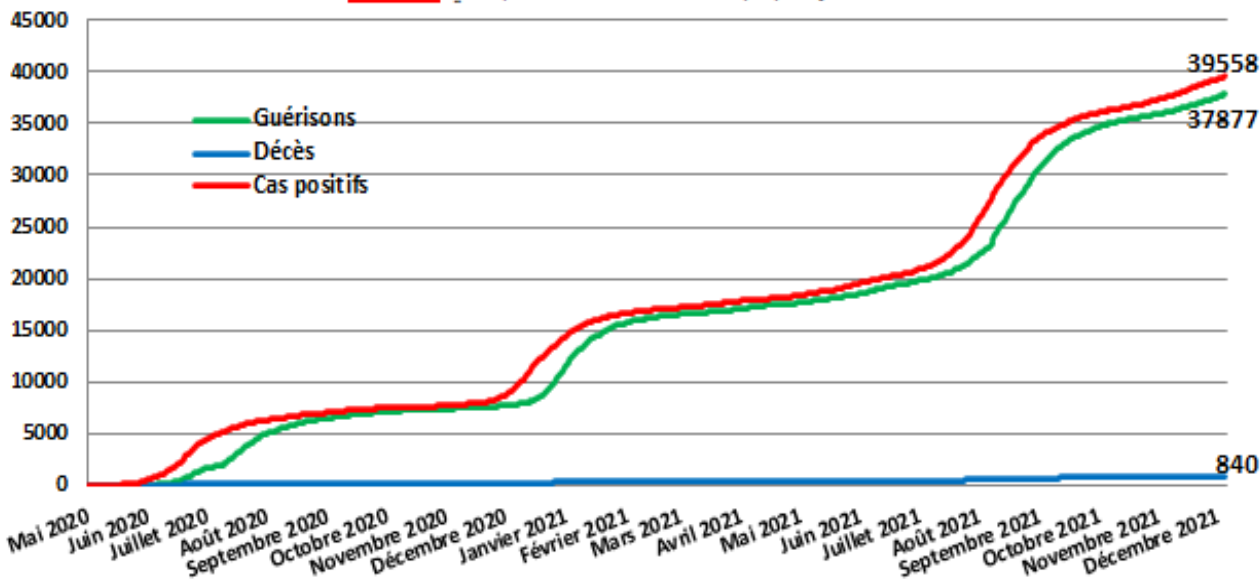
- Au Maroc, la part des guérisons se situe à 98,1% parmi les 950951 cas positifs au COV-19, alors que la part des cas actifs est passée à 0,3%.

بتاريخ **05/12/2021** :

- في المغرب بلغت حصة الشفاء 98,1% في العدد الإجمالي 950951 للحالات الإيجابية، في حين بلغت حصة الحالات النشيطة 0,3%.

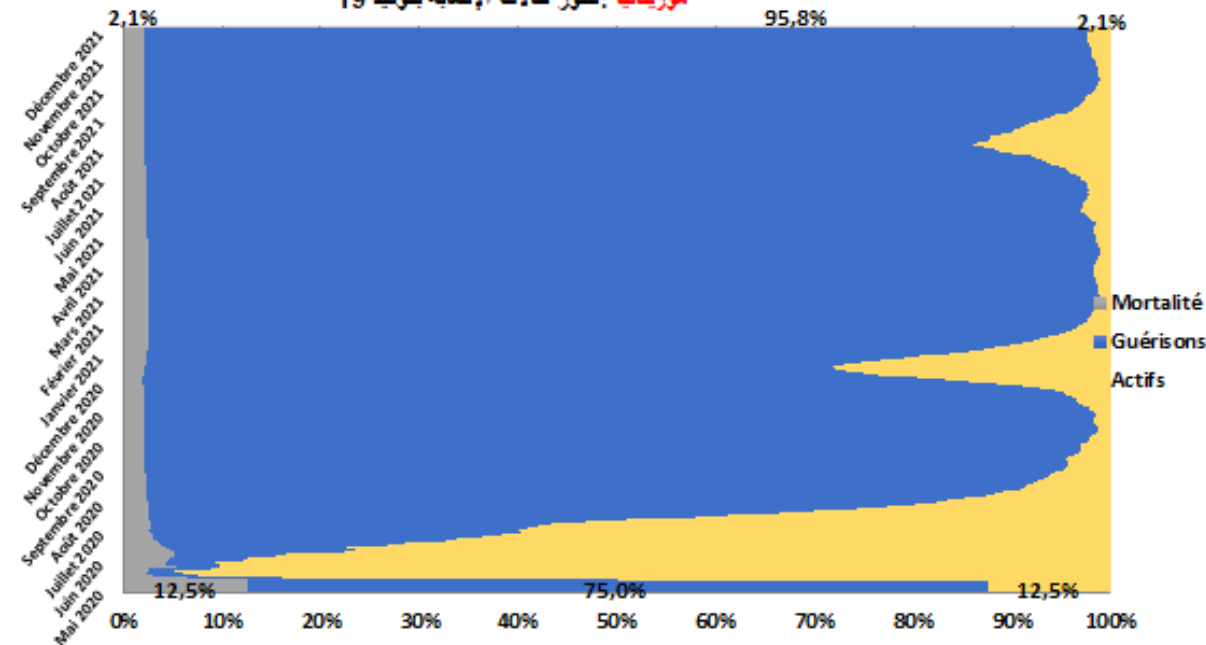
Cas de Covid-19 en **Mauritanie**

حالات الإصابة بفيروس كورونا المستجد في **موريتانيا**



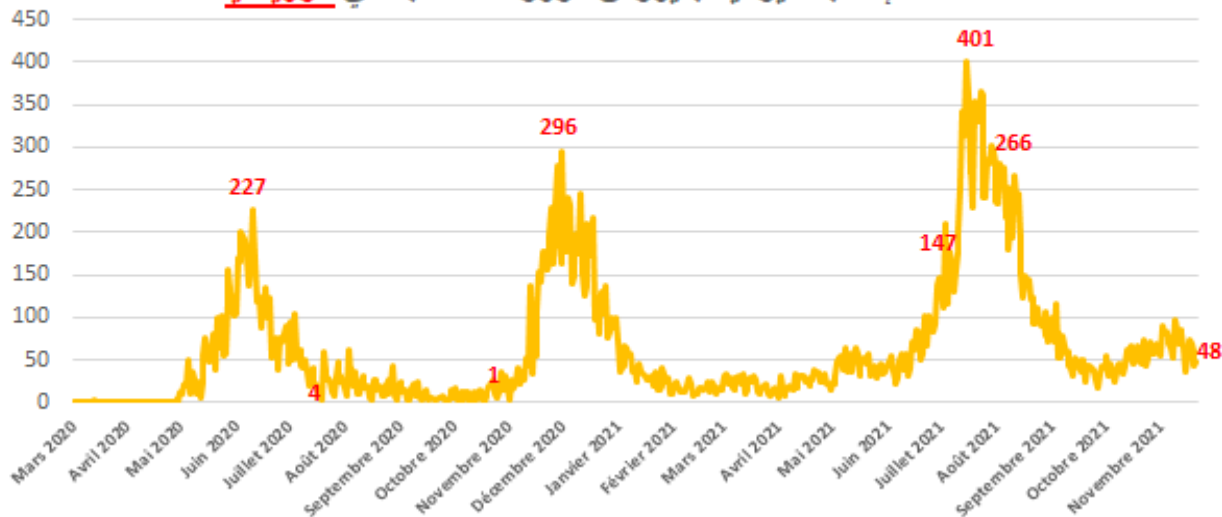
Mauritanie : Evolution des cas de contamination au Covid-19

موريتانيا: تطور حالات الإصابة بكوفيد 19



Nouveaux Cas quotidiens de Covid-19 en **Mauritanie**

حالات الإصابة اليومية بفيروس كورونا المستجد في **موريتانيا**

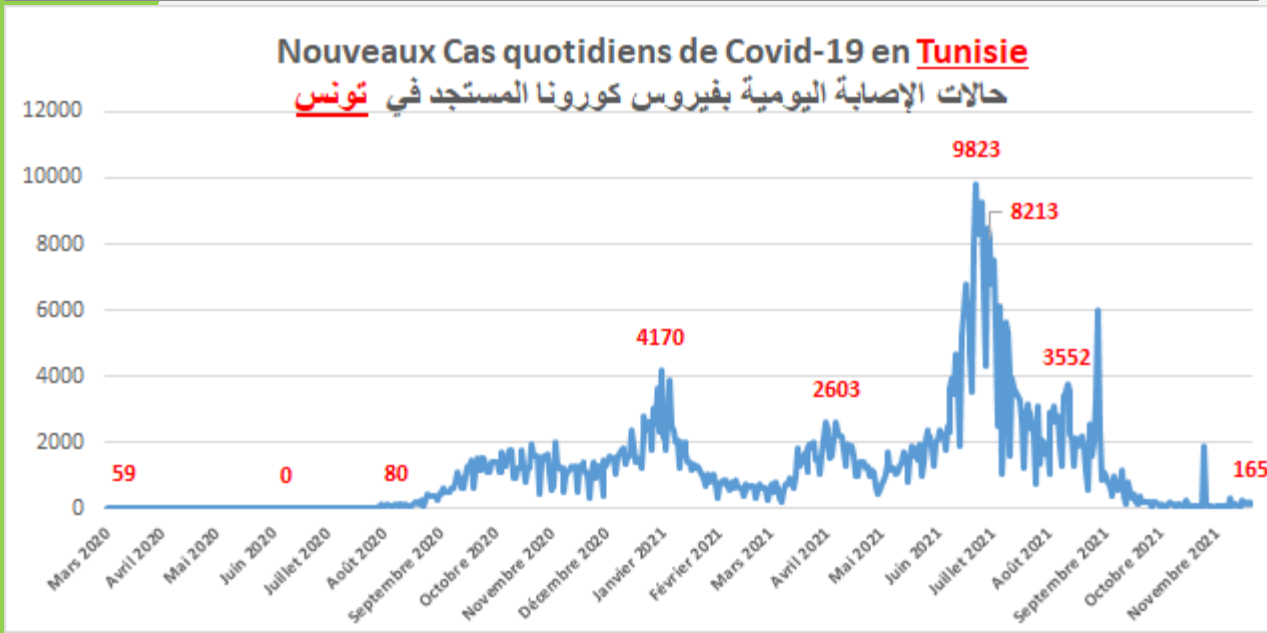
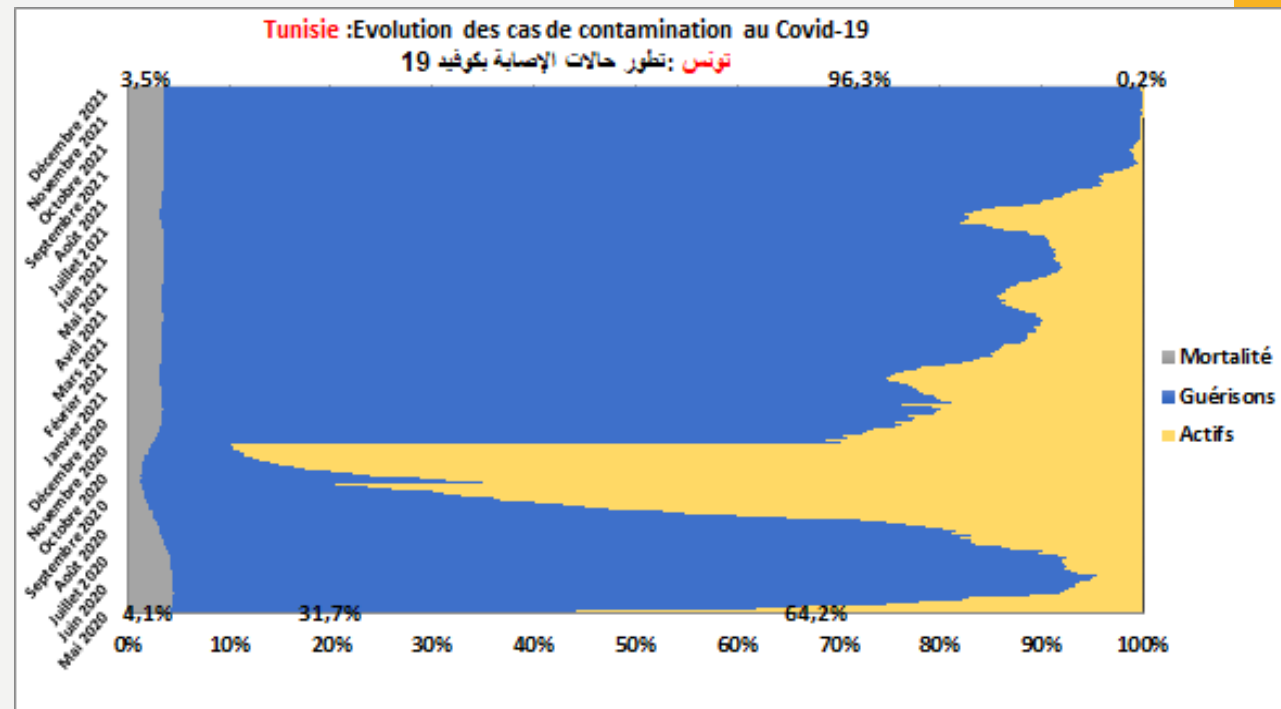
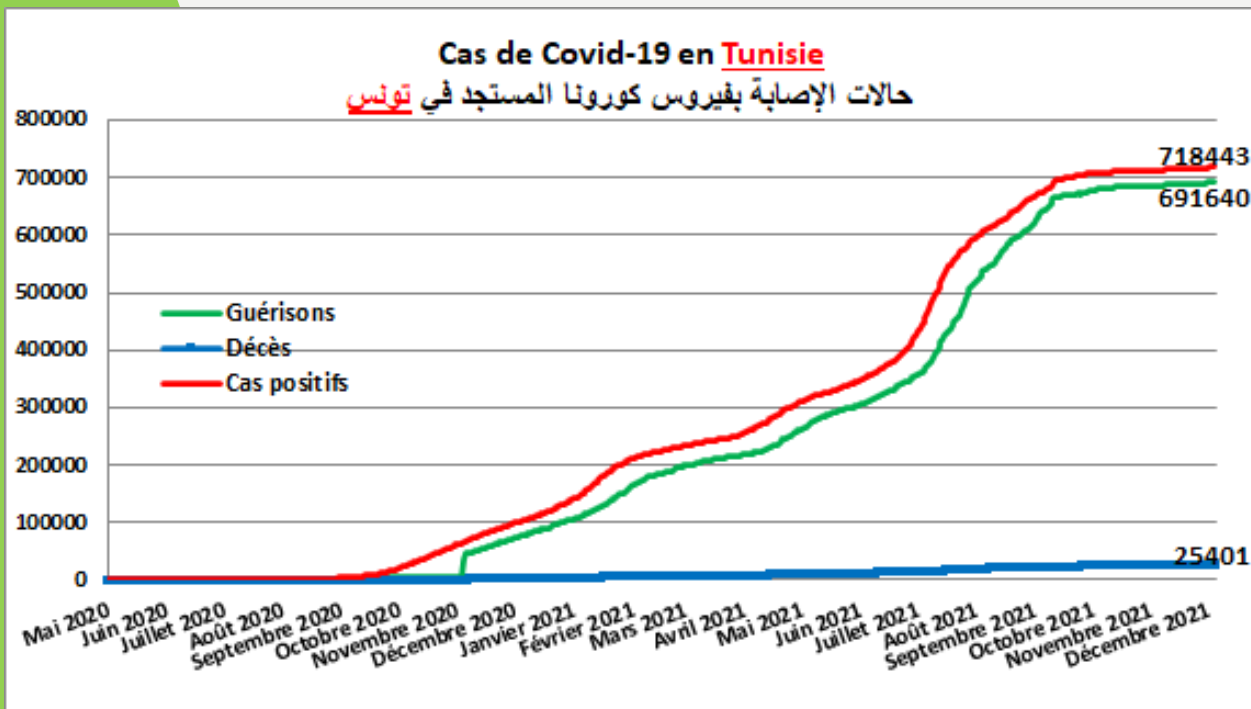


Au **05/12/2021** :

- En Mauritanie, la part des cas actifs est de 2,1% parmi les 39558 cas positifs, alors que la part des guérisons est de 95,8%.

بتاريخ **05/12/2021**؛

- في موريتانيا، بلغ معدل الحالات النشيطة 2,1% من بين إجمالي 39558 حالة إصابة مؤكدة، فيما تقدر نسبة الشفاء بـ 95,8%.



Au **04/12/2021** :

- En Tunisie, le total des cas testés positifs est de 718443, la part des guérisons est de 96,3%, alors que la part des décès au COVID-19 est de 3,5%.

بتاريخ **04/12/2021**؛

- في تونس، بلغ إجمالي الحالات الإيجابية 718443، نسبة الشفاء 96,3%، بينما نسبة الوفيات 3,5%.