



نشرة احصائية حول الإصابة بفيروس كوفيد-19 بمنطقة المغرب العربي: العدد 167
Bulletin statistique sur la propagation du virus Covid-19 dans la région du Maghreb: N°167

02/12/2021

Cas enregistrés dans les pays du Maghreb Arabe							حالات الإصابة المسجلة في بلدان المغرب العربي	
30/11/2021	الحالات الجديدة	حالات الشفاء		الوفيات		مجموع الإصابات	30/11/2021	
	Nouveaux cas	Guérison		Décès		Cumul des Cas		
Algérie	187	144450	68,6%	6071	2,9%	210531	الجزائر	
Libye	574	348230	93,3%	5466	1,5%	373210	ليبيا	
Maroc	132	932291	98,1%	14776	1,6%	949917	المغرب	
Mauritanie	53	37546	95,6%	832	2,1%	39266	موريتانيا	
Tunisie	138	691184	96,3%	25376	3,5%	717710	تونس	
Maghreb Arabe	1084	2153701	94,0%	52521	2,3%	2290634	المغرب العربي	

- Au 30/11/2021, le nombre de **nouveaux** cas Covid-19 au niveau de la région du Maghreb Arabe est de **1084**, portant ainsi le total de la population maghrébine touché par ce virus à **2290634**.
- Parmi ces cas positifs, **2153701** (94%) sont guéris, et **52521** (2,3%) ont perdu la vie.
- Par pays, le Maroc est le plus touché (949917), suivi de la Tunisie (717710) et la Libye avec 373210 cas.

بتاريخ 30/11/2021، بلغ عدد الحالات الإيجابية الجديدة لـ كوفيد 19 في منطقة المغرب العربي **1084** حالة، وبذلك يصل إجمالي عدد السكان المغاربة المتأثرين بهذا الفيروس إلى **2290634**.

من بين هذه الحالات الإيجابية، سجل تعافي **2153701** (94%)، فيما توفي **52521**، أي 2,3% من إجمالي الحالات الإيجابية. وعلى مستوى دول اتحاد المغرب العربي، تبقى البلدان الأكثر تضررا هي المغرب بـ 949917 و تونس 717710 حالة، تليهما ليبيا بـ 373210 حالة.

Part de cas Covid-19 et décès			نسبة الحالات الإيجابية والوفيات	
30/11/2021	معدل الانتشار *	معدل الوفيات **	الوفيات/مليون نسمة	30/11/2021
	Taux de propagation *	Taux de mortalité **	Cas de Décès/M'hab	
Algérie	0,476%	2,9%	137,3	الجزائر
Libye	5,450%	1,5%	798,3	ليبيا
Maroc	2,642%	1,6%	411,0	المغرب
Mauritanie	0,844%	2,1%	178,9	موريتانيا
Tunisie	6,123%	3,5%	2164,8	تونس
Maghreb Arabe	2,215%	2,3%	508,0	المغرب العربي

*Taux de propagation : Incidence totale du Coronavirus. Nombre de cas positif divisé par la population totale
معدل الانتشار: الإصابة بالفيروس منذ بداية الوباء. عدد الحالات مقسومًا على إجمالي السكان

**Taux de mortalité : Proportion de décès du Coronavirus. Nombre de décès divisé par le nombre de cas positifs
معدل الوفيات: نسبة الوفيات الناجمة عن فيروس كورونا. عدد الوفيات مقسومًا على عدد الحالات الإيجابية

Au 30/11/2021

Le taux relatif de propagation* dans les pays de l'UMA varie entre 0,476% en Algérie, et 6,123% en Tunisie.

Le taux de mortalité ** est de 1,5% en Libye, et 3,5% en Tunisie.

Le nombre de décès a atteint 137,3 décès par million d'habitants en Algérie et 2164,8 par million d'habitants en Tunisie.

بتاريخ 30/11/2021

يتراوح المعدل النسبي للانتشار* في دول اتحاد المغرب العربي بين 0,476% في الجزائر و 6,123% في تونس.

نسبة الوفيات** 1,5% في ليبيا و 3,5% في تونس.

وبلغ عدد الوفيات 137,3 وفاة لكل مليون نسمة في الجزائر و 2164,8 وفاة لكل مليون نسمة في تونس.

Au 30/11/2021

Le nombre de tests effectués dans les pays du Maghreb varie entre 17252 au Maroc et 1873 en Mauritanie.

La part des cas positifs parmi les tests effectués se situe entre 0,8% et 14,3%.

بتاريخ 30/11/2021

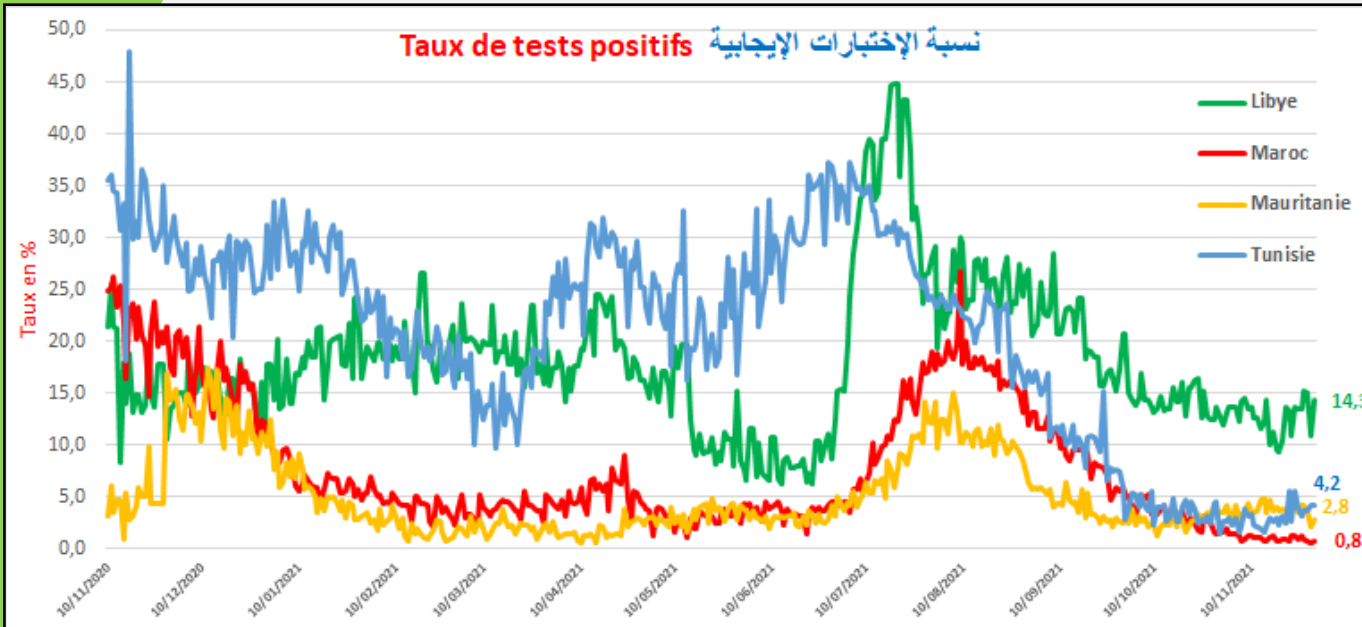
يتراوح عدد الاختبارات التي أجريت بدول المغرب العربي بين 17252 في المغرب و 1873 في موريتانيا.

وتتراوح نسبة الحالات الإيجابية من الفحوصات التي أجريت بين 0,8% و 14,3%.

Positivité des tests quotidiens

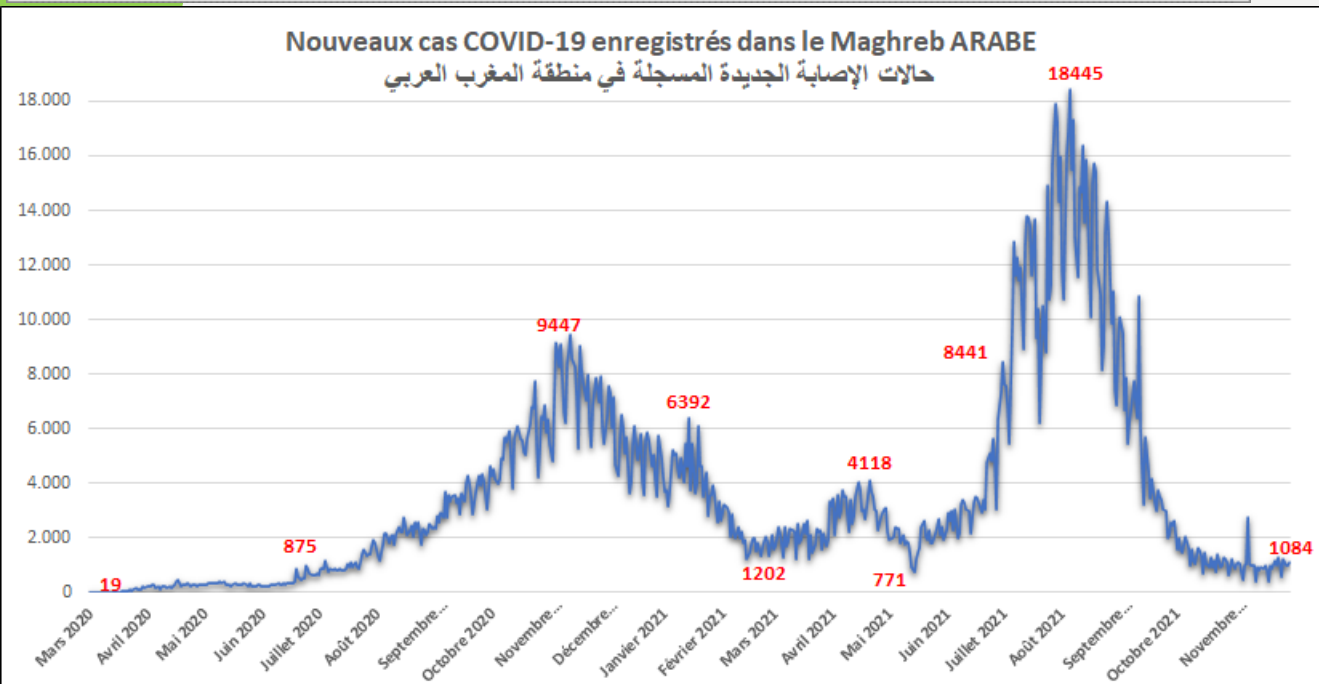
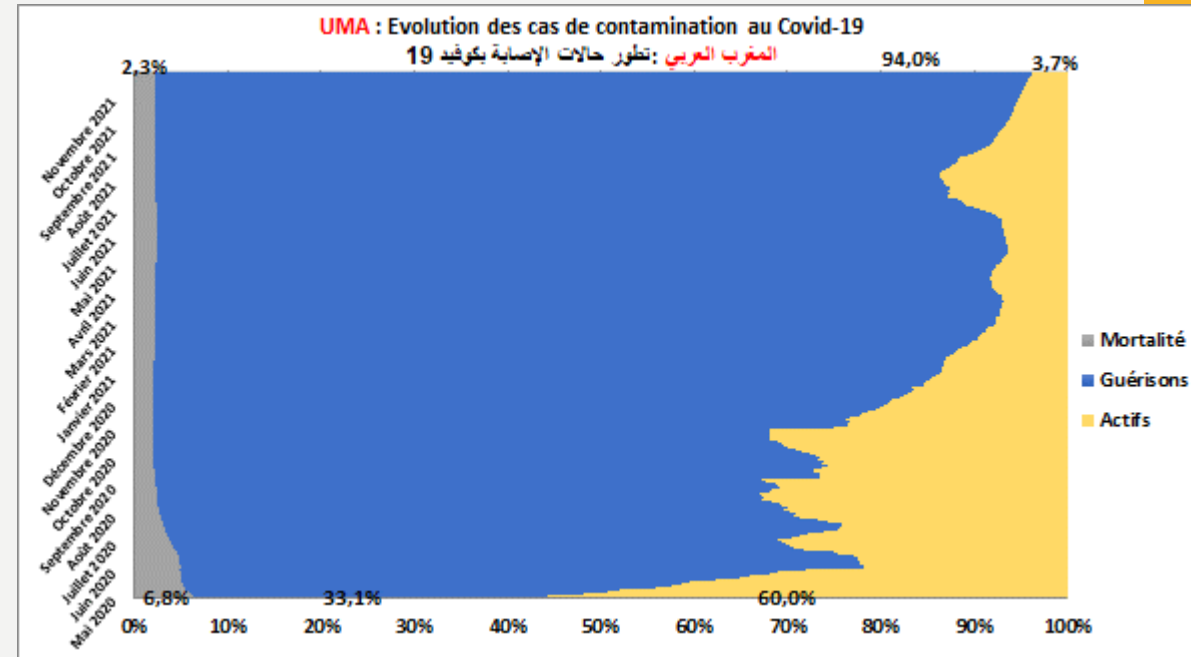
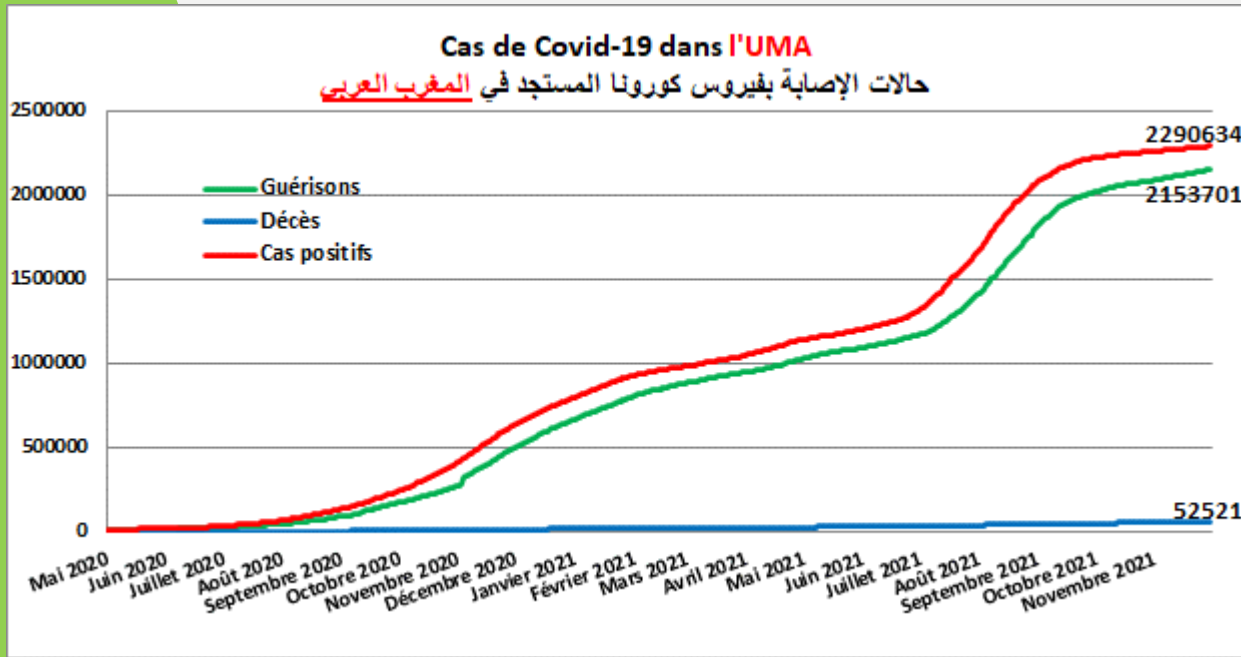
إيجابية الاختبارات اليومية

30/11/2021	الحالات الجديدة Nouveaux cas	عدد الاختبارات Nobmre de tests	نسبة التحاليل الإيجابية La part des positifs	30/11/2021
Algérie	187			الجزائر
Libye	574	4021	14,3%	ليبيا
Maroc	132	17252	0,8%	المغرب
Mauritanie	53	1873	2,8%	موريتانيا
Tunisie	138	3317	4,2%	تونس
Maghreb Arabe	1084	26463	4%	المغرب العربي



عمليات تلقيح السكان

Population vaccinée السكان الملقحين	التاريخ Date	الجرعة الأولى Première dose		الجرعة الثانية Deuxième dose	
		عدد الملقحين vaccinées	نسبة الملقحين %	عدد الملقحين vaccinées	نسبة الملقحين %
Algérie الجزائر					
Libye ليبيا	01/12/2021	1.723.757	25,2%	680.748	9,9%
Maroc المغرب	01/12/2021	24.423.857	67,9%	22.683.635	63,1%
Mauritanie موريتانيا	01/12/2021	1.079.831	23,2%	685.604	14,7%
Tunisie تونس	01/12/2021	6.127.532	52,3%	4.014.938	34,3%



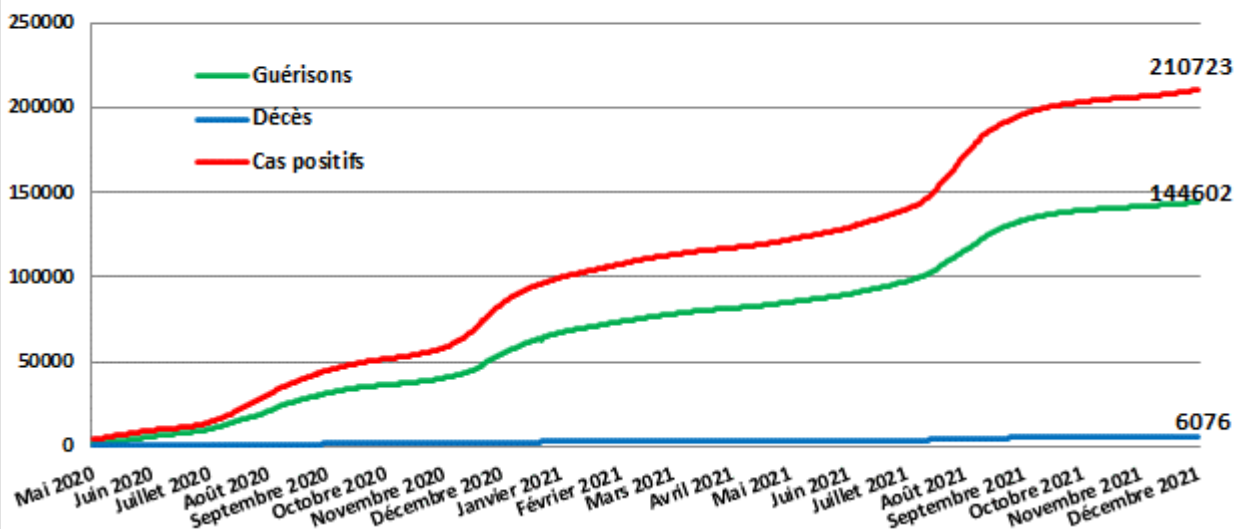
Au **30/11/2021**, Au niveau de la région de l'UMA, la part des guérisons se situe à 94% dans le total des 2290634 cas positifs. Les parts des cas actifs et des décès sont respectivement 3,7% et 2,3%.

بتاريخ **30/11/2021**؛

-على مستوى منطقة المغرب العربي، بلغت نسبة الشفاء 94% في مجموع الحالات 2290634 الإيجابية. فيما استقرت حصة الحالات النشيطة والوفيات عند 3,7% و 2,3% على التوالي.

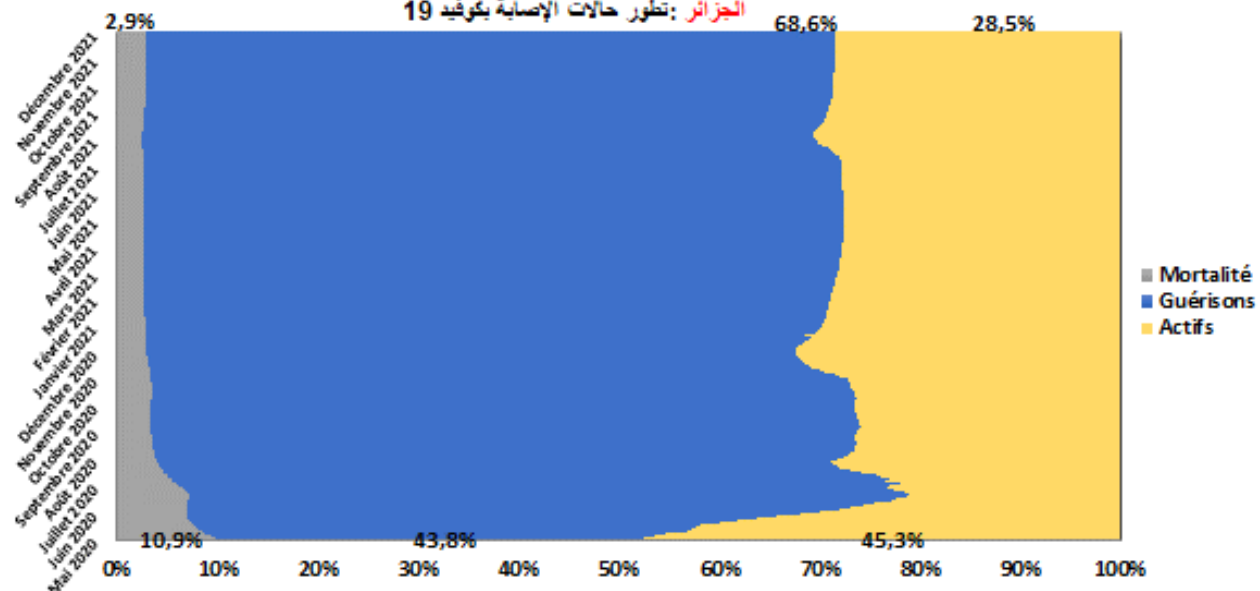
Cas de Covid-19 en Algérie

حالات الإصابة بفيروس كورونا المستجد في الجزائر



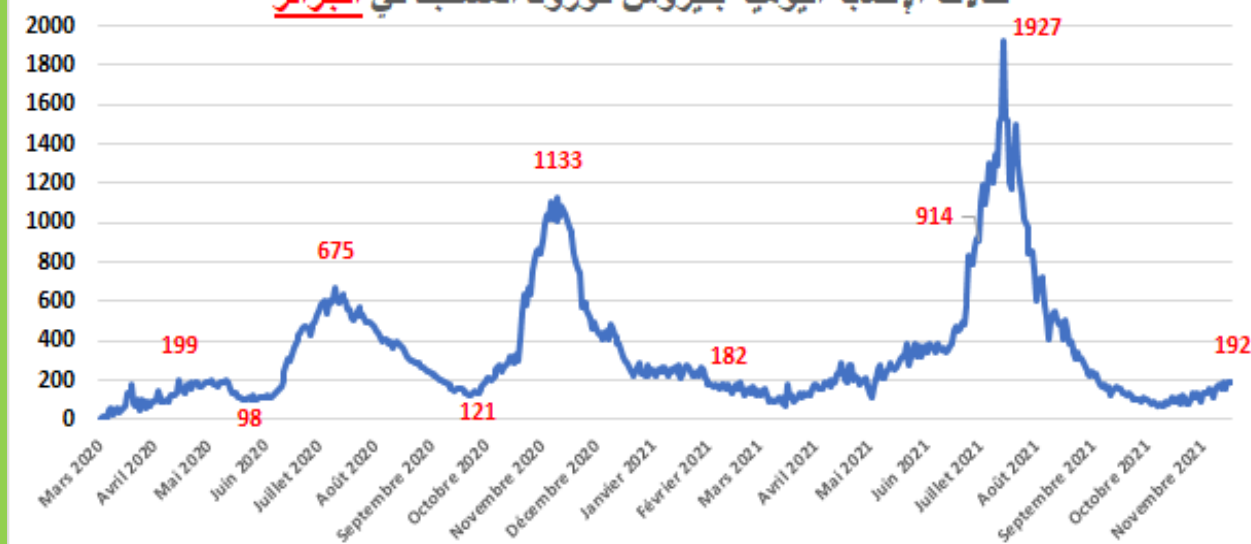
Algérie : Evolution des cas de contamination au Covid-19

الجزائر : تطور حالات الإصابة بكوفيد 19



Nouveaux Cas quotidiens de Covid-19 en Algérie

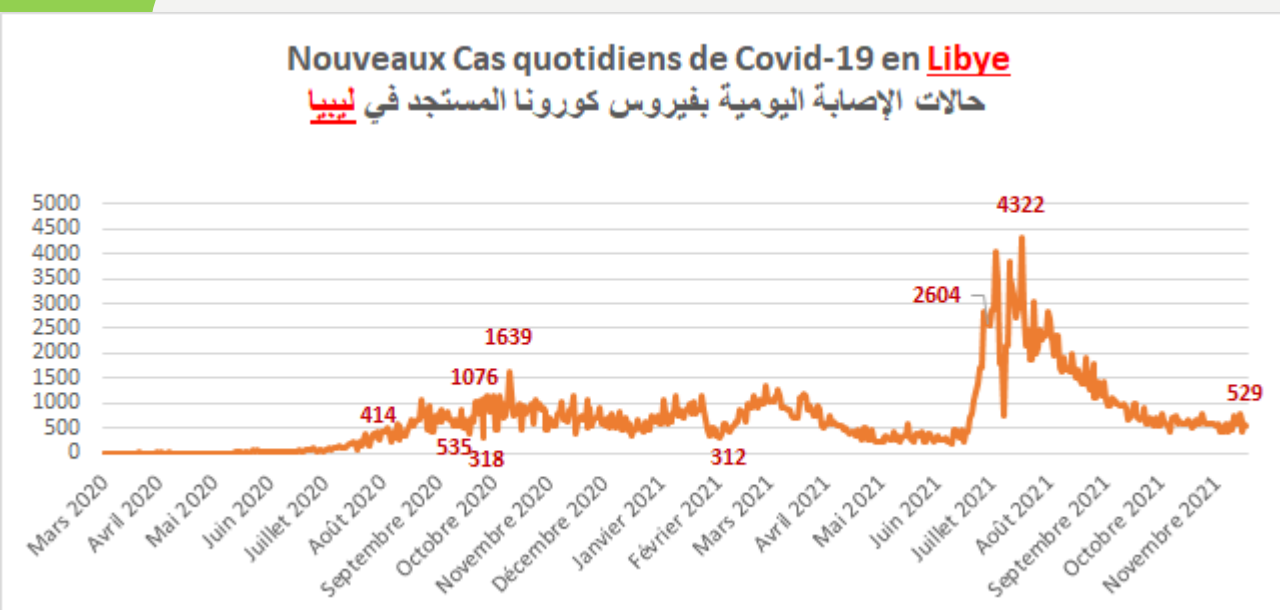
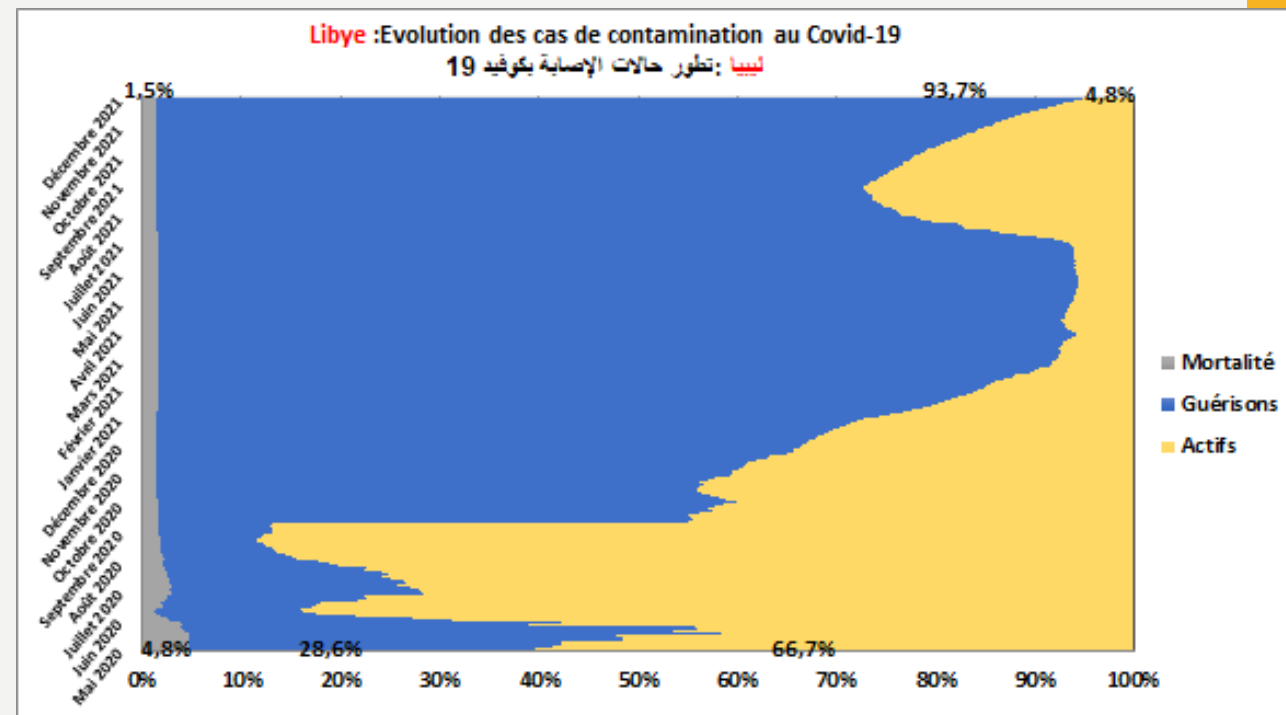
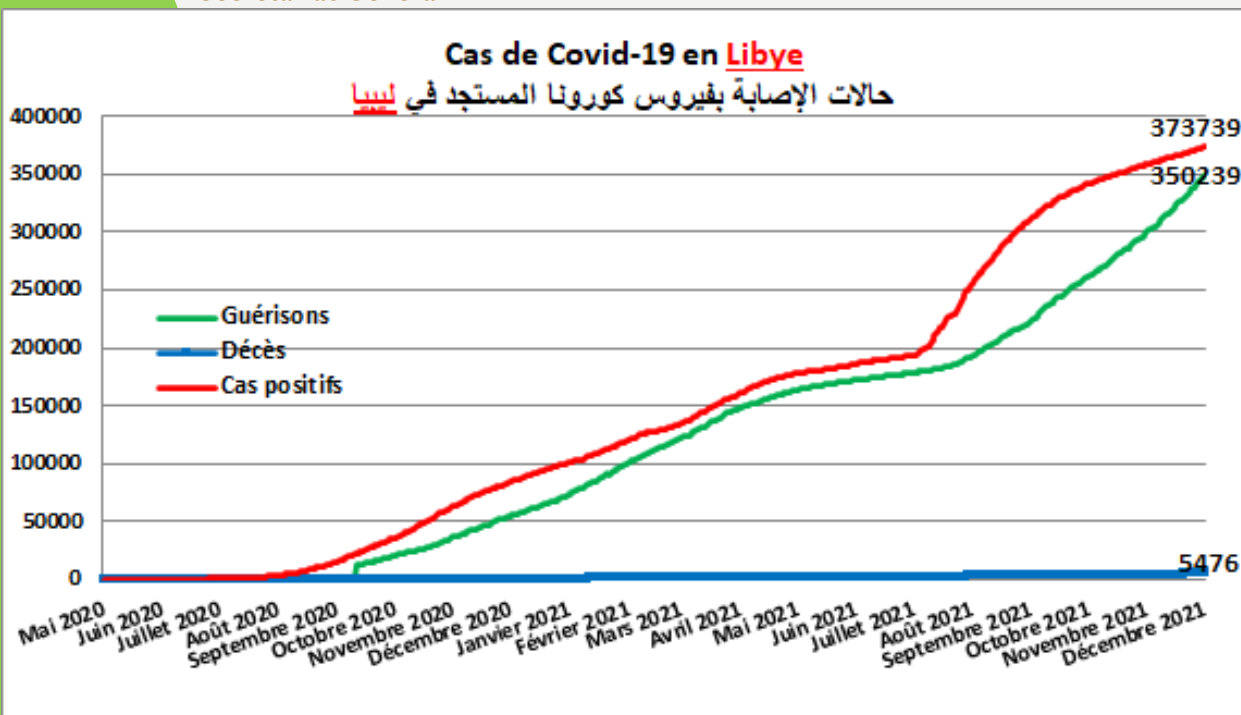
حالات الإصابة اليومية بفيروس كورونا المستجد في الجزائر



Au **01/12/2021** en Algérie, la part des cas de guérison dans le total des 210723 cas positifs au COVID-19 est de l'ordre de 68,6%, alors que la part des décès est de 2,9%.

بتاريخ **01/12/2021**؛

- في الجزائر، بلغت نسبة حالات الشفاء في العدد الإجمالي 210723 لحالات كوفيد 19 الإيجابية 68,6%، بينما استقرت نسبة الوفيات في 2,9%.

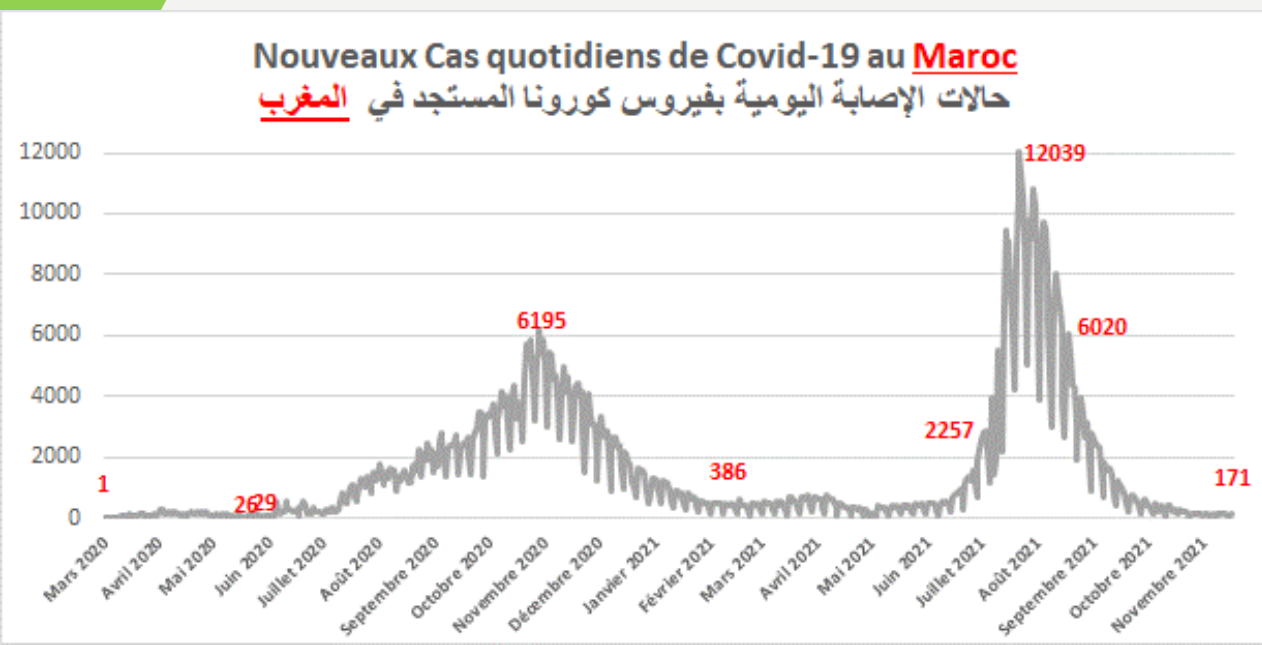
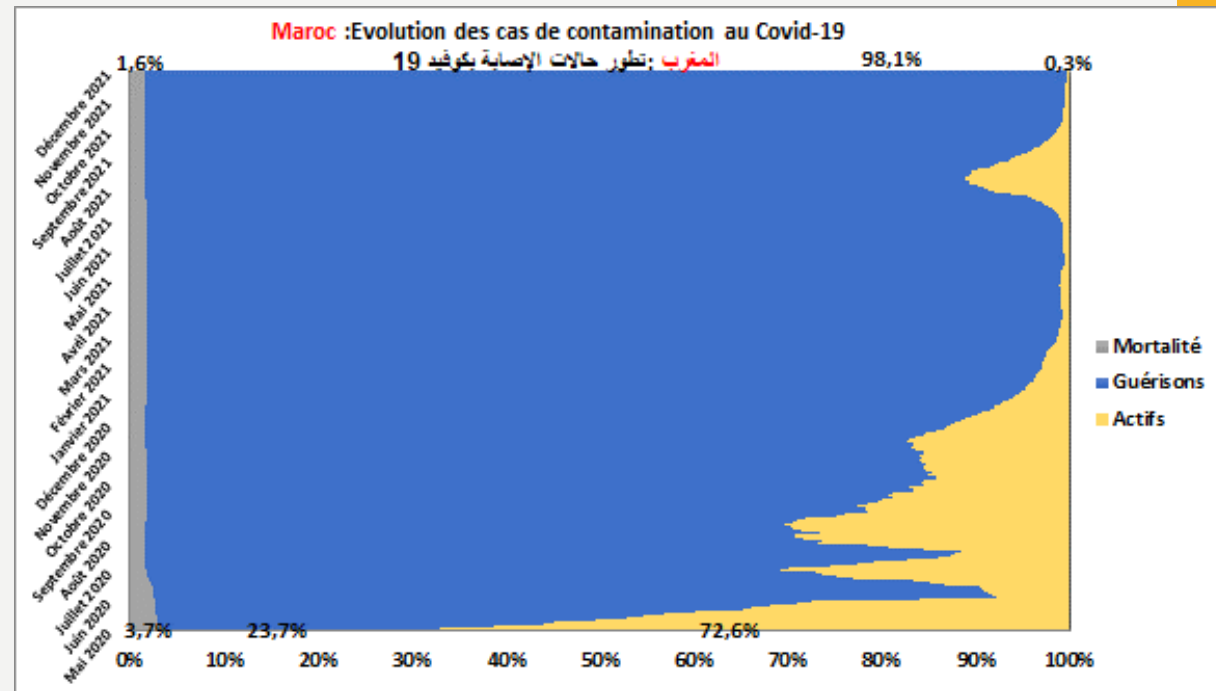
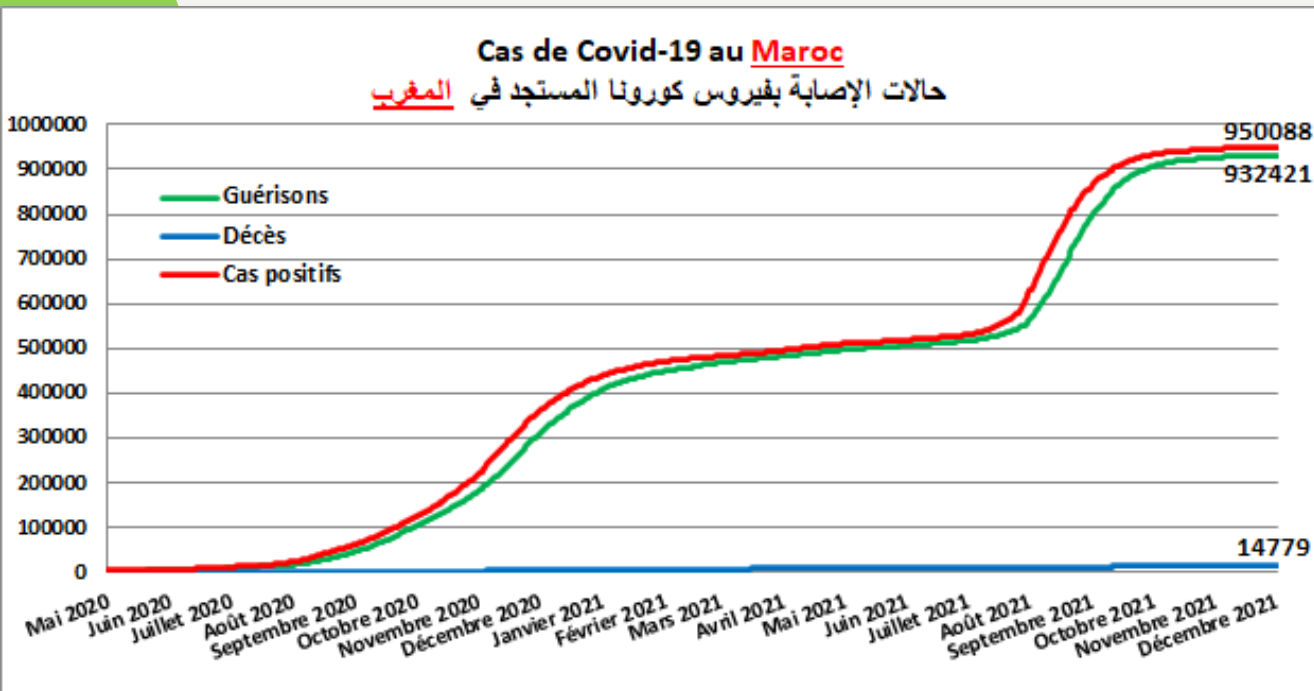


Au 01/12/2021 :

-La Libye a enregistré une part des guérisons de 93,7% dans le total des 373739 cas positifs. La part des cas actifs se situe à 4,8%, alors que la part des décès est de 1,5%.

بتاريخ 01/12/2021؛

- سجلت ليبيا حصة حالات الشفاء 93,7% في العدد الإجمالي 373739 للحالات الإيجابية، والحالات النشيطة 4,8%، بينما نسبة الوفيات 1,5%.



Au **01/12/2021** :

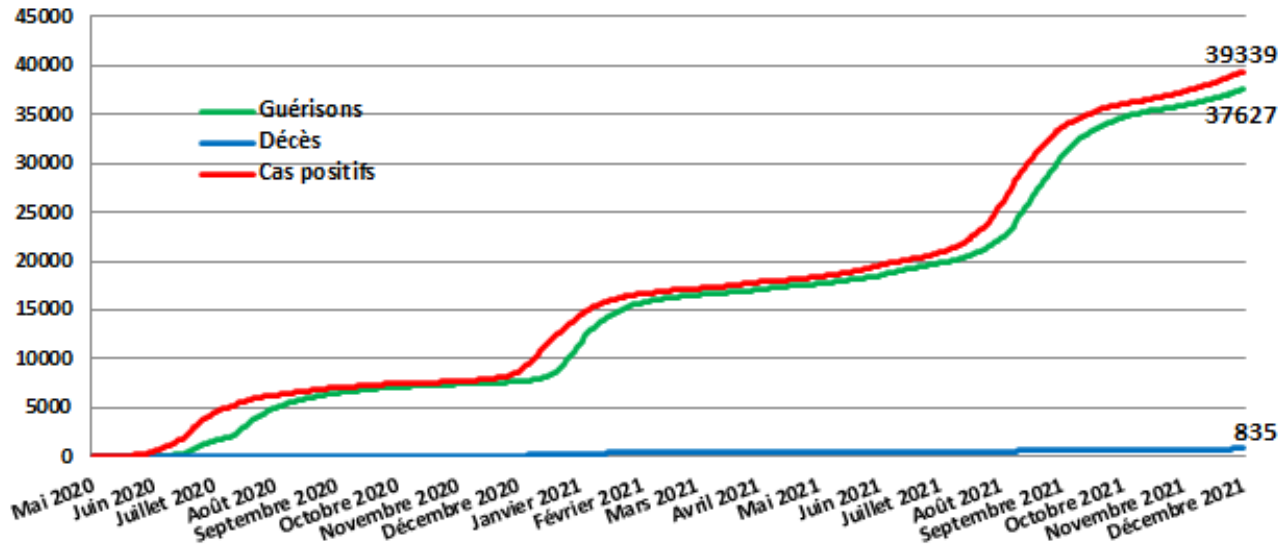
- Au Maroc, la part des guérisons se situe à 98,1% parmi les 950088 cas positifs au COV-19, alors que la part des cas actifs est passée à 0,3%.

بتاريخ **01/12/2021** :

- في المغرب بلغت حصة الشفاء 98,1% في العدد الإجمالي 950088 للحالات الإيجابية، في حين بلغت حصة الحالات النشيطة 0,3%.

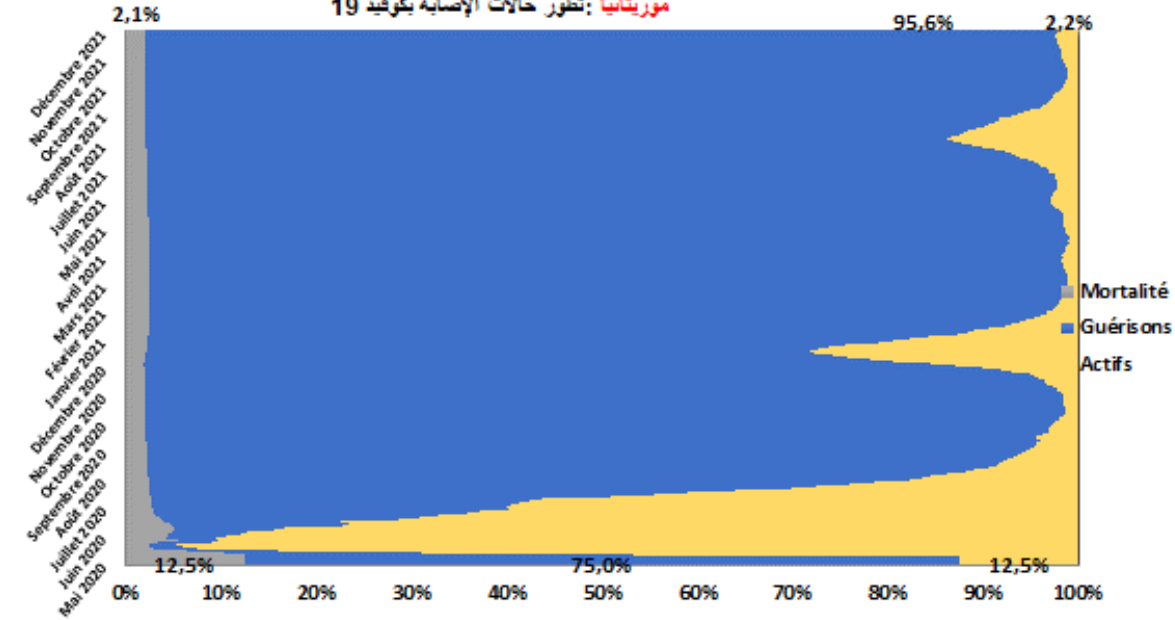
Cas de Covid-19 en **Mauritanie**

حالات الإصابة بفيروس كورونا المستجد في **موريتانيا**



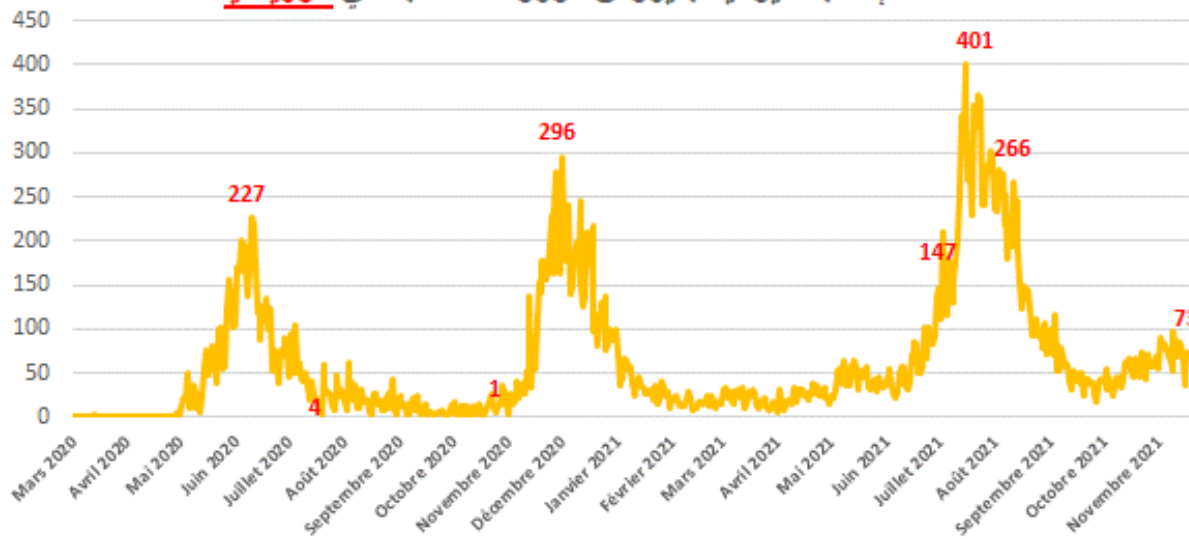
Mauritanie : Evolution des cas de contamination au Covid-19

موريتانيا : تطور حالات الإصابة بكوفيد 19



Nouveaux Cas quotidiens de Covid-19 en **Mauritanie**

حالات الإصابة اليومية بفيروس كورونا المستجد في **موريتانيا**



Au **01/12/2021** :

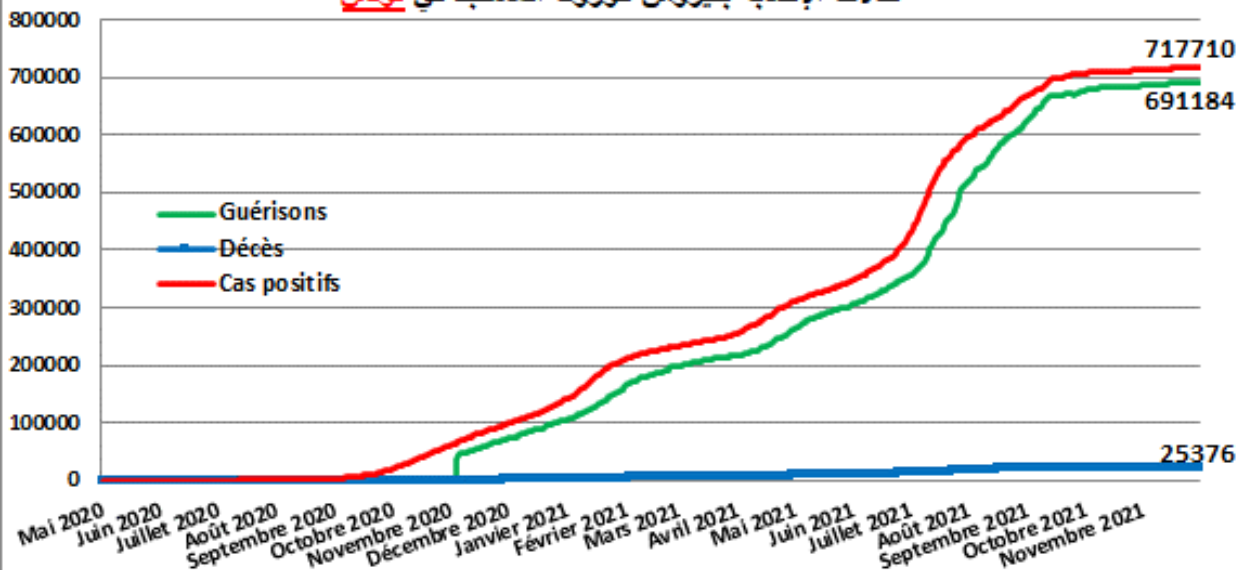
- En Mauritanie, la part des cas actifs est de 2,2% parmi les 39339 cas positifs, alors que la part des guérisons est de 95,6%.

بتاريخ **01/12/2021**؛

- في موريتانيا، بلغ معدل الحالات النشيطة 2,2% من بين إجمالي 39339 حالة إصابة مؤكدة، فيما تقدر نسبة الشفاء بـ 95,6%.

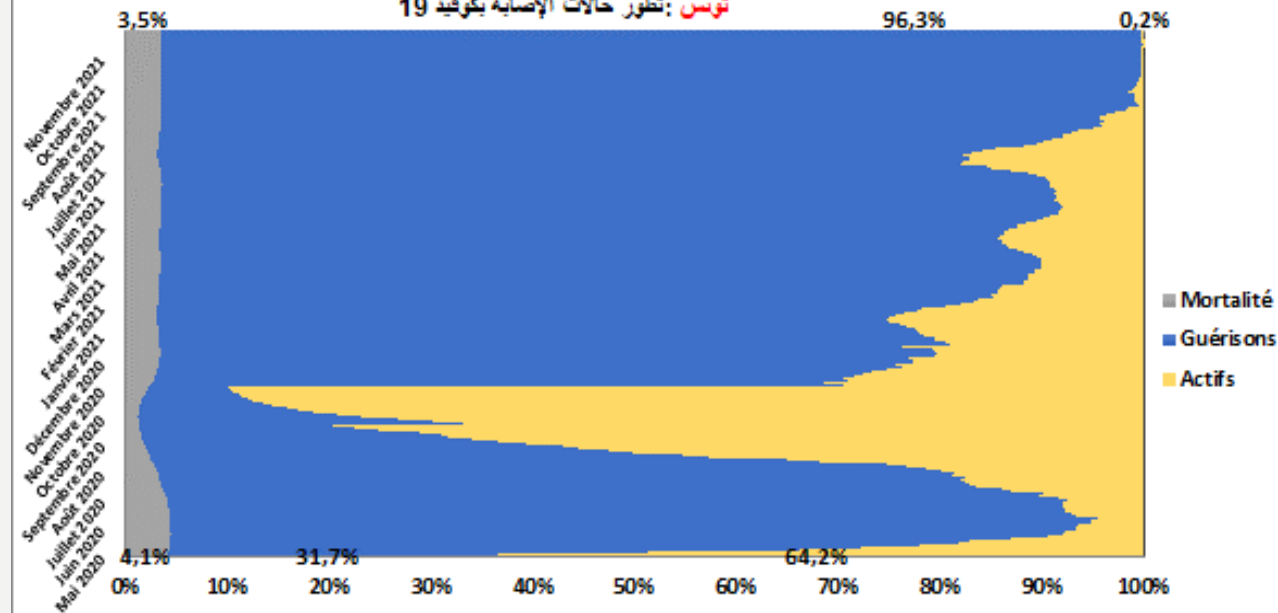
Cas de Covid-19 en Tunisie

حالات الإصابة بفيروس كورونا المستجد في تونس



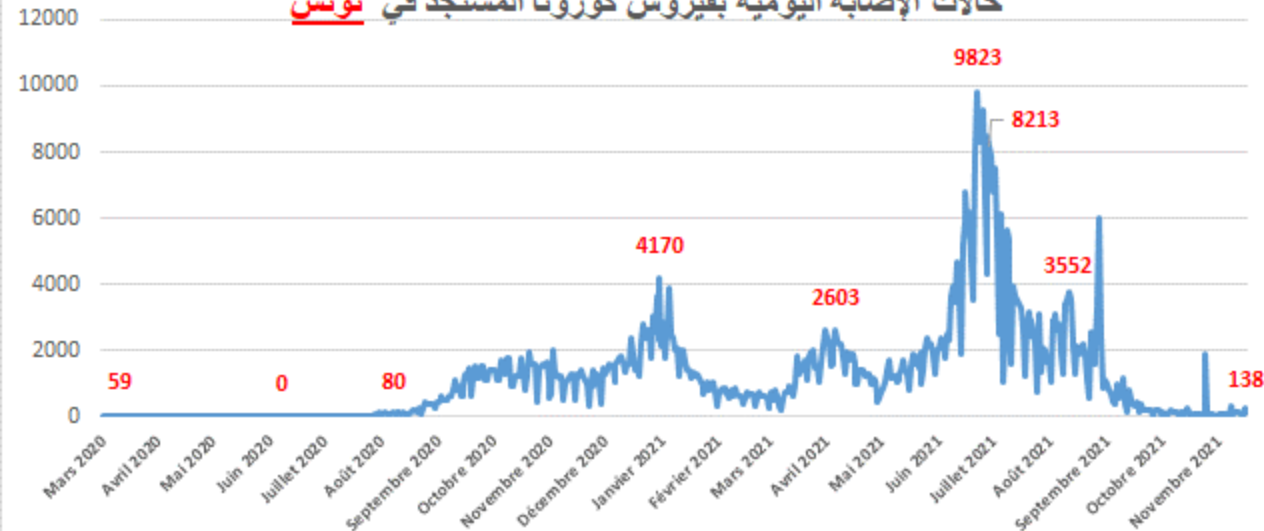
Tunisie : Evolution des cas de contamination au Covid-19

تونس: تطور حالات الإصابة بكوفيد 19



Nouveaux Cas quotidiens de Covid-19 en Tunisie

حالات الإصابة اليومية بفيروس كورونا المستجد في تونس



Au **30/11/2021** :

- En Tunisie, le total des cas testés positifs est de 717710, la part des guérisons est de 96,3%, alors que la part des décès au COVID-19 est de 3,5%.

بتاريخ **30/11/2021**؛

- في تونس، بلغ إجمالي الحالات الإيجابية 717710، نسبة الشفاء 96,3%، بينما نسبة الوفيات 3,5%.