



نشرة احصائية حول الإصابة بفيروس **كوفيد-19** بمنطقة المغرب العربي: **العدد 184**
Bulletin statistique sur la propagation du virus Covid-19 dans la région du Maghreb: **N°184**

31/01/2022

Cas enregistrés dans les pays du Maghreb Arabe							حالات الإصابة المسجلة في بلدان المغرب العربي	
29/01/2022	الحالات الجديدة	حالات الشفاء		الوفيات		مجموع الإصابات	29/01/2022	
	Nouveaux cas	Guérison		Décès		Cumul des Cas		
Algérie	1742	166040	66,6%	6555	2,6%	249310	الجزائر	
Libye	5694	391758	92,1%	6007	1,4%	425237	ليبيا	
Maroc	4154	1064199	94,2%	15328	1,4%	1129140	المغرب	
Mauritanie	88	54083	93,0%	949	1,6%	58129	موريتانيا	
Tunisie	6132	766677	84,5%	26271	2,9%	907239	تونس	
Maghreb Arabe	17810	2442757	88,2%	55110	2,0%	2769055	المغرب العربي	

- Au **29/01/2022**, le nombre de **nouveaux** cas Covid-19 au niveau de la région du Maghreb Arabe est de **17810**, portant ainsi le total de la population maghrébine touché par ce virus à **2769055**.
- Parmi ces cas positifs, **2442757 (88,2%)** sont guéris, et **55110 (2%)** ont perdu la vie.
- Par pays, le Maroc est le plus touché (1129140), suivi de la Tunisie (907239) et la Libye avec 425237 cas.

بتاريخ **29/01/2022**، بلغ عدد الحالات الإيجابية الجديدة لـ كوفيد 19 في منطقة المغرب العربي **17810** حالة، وبذلك يصل إجمالي عدد السكان المغاربة المتأثرين بهذا الفيروس إلى **2769055**.

من بين هذه الحالات الإيجابية، سجل تعافي **2442757 (88,2%)**، فيما توفي **55110**، أي **2%** من إجمالي الحالات الإيجابية. وعلى مستوى دول اتحاد المغرب العربي، تبقى البلدان الأكثر تضررا هي المغرب بـ **1129140** و تونس **907239** حالة، تليهما ليبيا بـ **425237** حالة.

Part de cas Covid-19 et décès				نسبة الحالات الإيجابية والوفيات	
29/01/2022	معدل الانتشار *	معدل الوفيات **	الوفيات/مليون نسمة	29/01/2022	
	Taux de propagation *	Taux de mortalité **	Cas de Décès/M'hab		
Algérie	0,564%	2,6%	148,2	الجزائر	
Libye	6,210%	1,4%	877,3	ليبيا	
Maroc	3,141%	1,4%	426,4	المغرب	
Mauritanie	1,250%	1,6%	204,1	موريتانيا	
Tunisie	7,740%	2,9%	2241,2	تونس	
Maghreb Arabe	2,678%	2,0%	533,0	المغرب العربي	

**Taux de propagation* : Incidence totale du Coronavirus. Nombre de cas positif divisé par la population totale
معدل الانتشار: الإصابة بالفيروس منذ بداية الوباء. عدد الحالات مقسومًا على إجمالي السكان

***Taux de mortalité* : Proportion de décès du Coronavirus. Nombre de décès divisé par le nombre de cas positifs
معدل الوفيات: نسبة الوفيات الناجمة عن فيروس كورونا. عدد الوفيات مقسومًا على عدد الحالات الإيجابية

Au 29/01/2022

Le taux relatif de propagation* dans les pays de l'UMA varie entre 0,564% en Algérie, et 7,740% en Tunisie.

Le taux de mortalité ** est de 1,4% au Maroc, et 2,9% en Tunisie.

Le nombre de décès a atteint 148,2 décès par million d'habitants en Algérie et 2241,2 par million d'habitants en Tunisie.

بتاريخ 29/01/2022

يتراوح المعدل النسبي للانتشار* في دول اتحاد المغرب العربي بين 0,564% في الجزائر و 7,740% في تونس.
نسبة الوفيات** في المغرب و 2,9% في تونس.
وبلغ عدد الوفيات 148,2 وفاة لكل مليون نسمة في الجزائر و 2241,2 وفاة لكل مليون نسمة في تونس.

Au 29/01/2022

Le nombre de tests effectués dans les pays du Maghreb varie entre 21125 et 2639.

La part des cas positifs parmi les tests effectués se situe entre 3,3% et 34,8%.

بتاريخ 29/01/2022

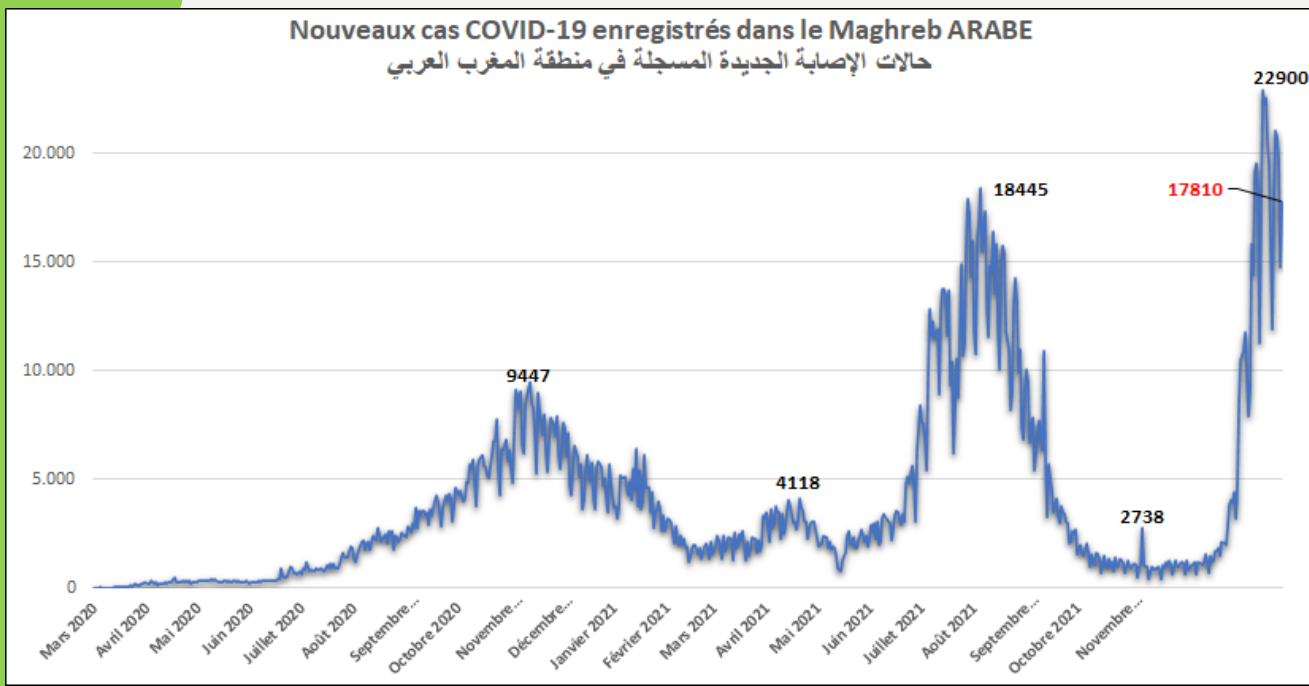
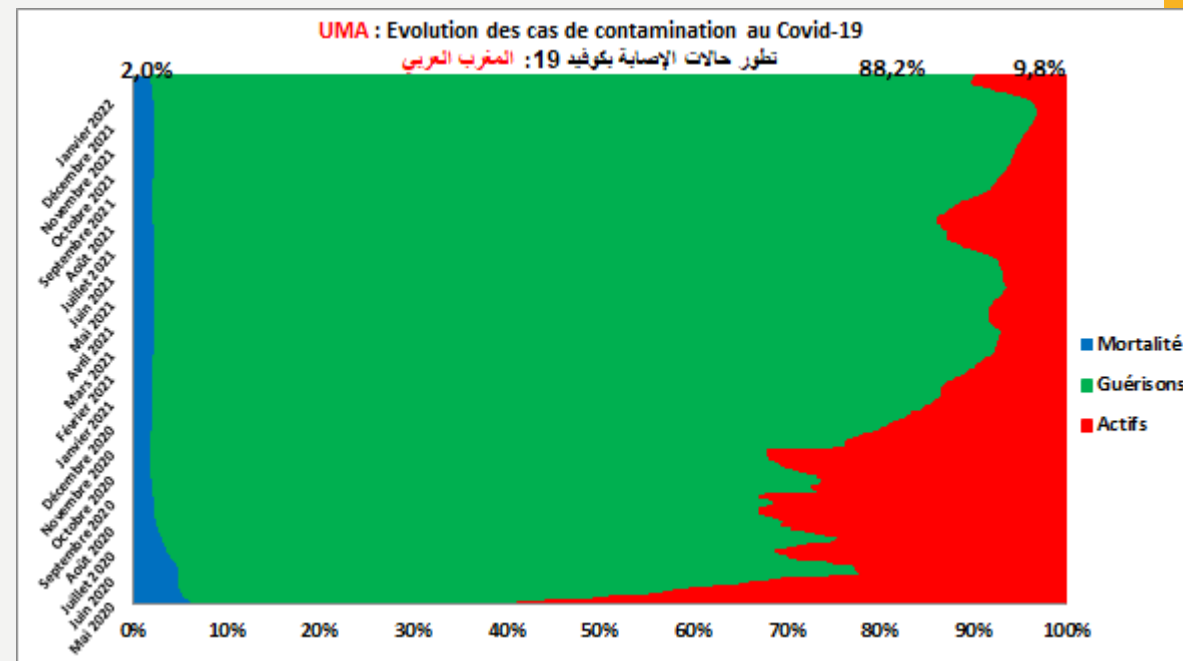
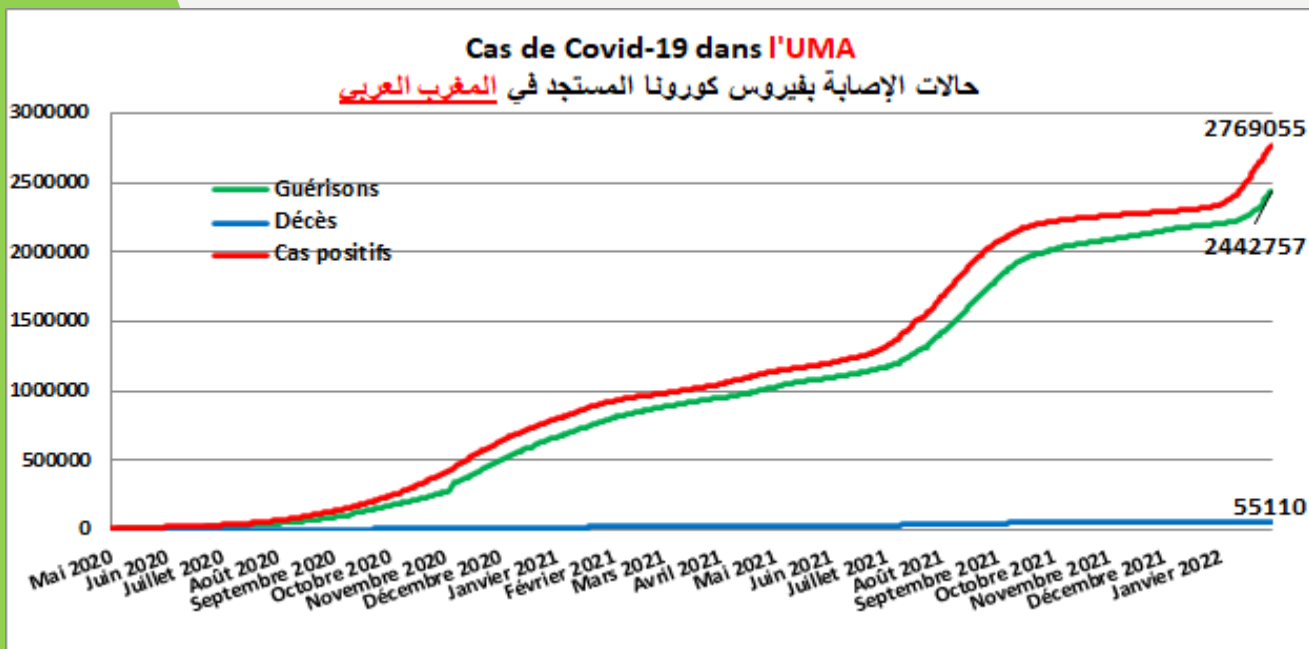
يتراوح عدد الاختبارات التي أجريت بدول المغرب العربي بين 21125 في المغرب و 2639 في موريتانيا.

وتتراوح نسبة الحالات الإيجابية من الفحوصات التي أجريت بين 3,3% و 34,8%.

إيجابية الاختبارات اليومية			
29/01/2022	الحالات الجديدة Nouveaux cas	عدد الاختبارات Nombme de tests	نسبة التحاليل الإيجابية La part des positifs
الجزائر	1742		
ليبيا	5694	16344	34,8%
المغرب	4154	21125	19,7%
موريتانيا	88	2639	3,3%
تونس	6132	20166	30,4%
Maghreb Arabe	17810	60274	30%

عمليات تلقيح السكان

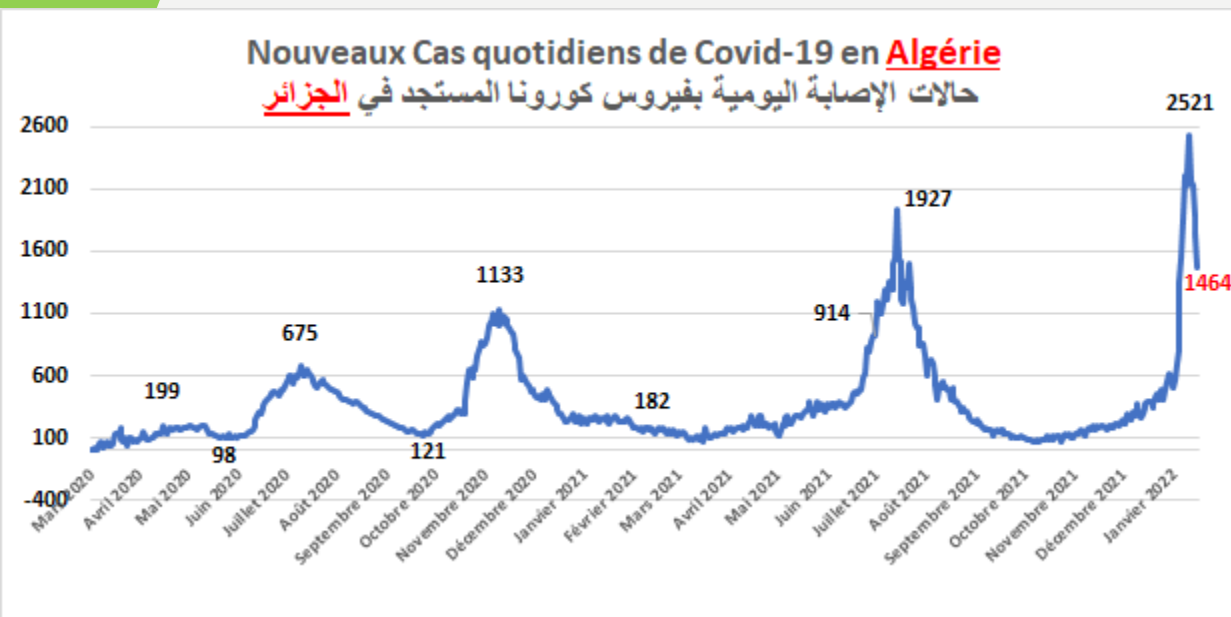
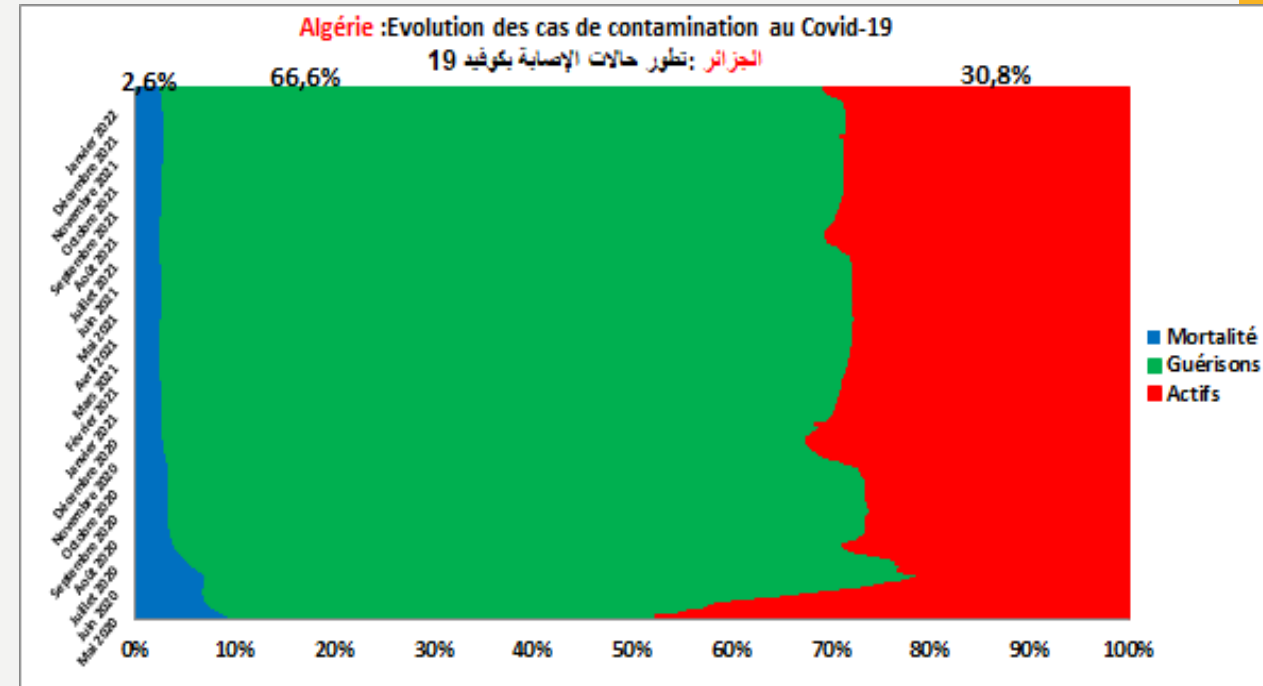
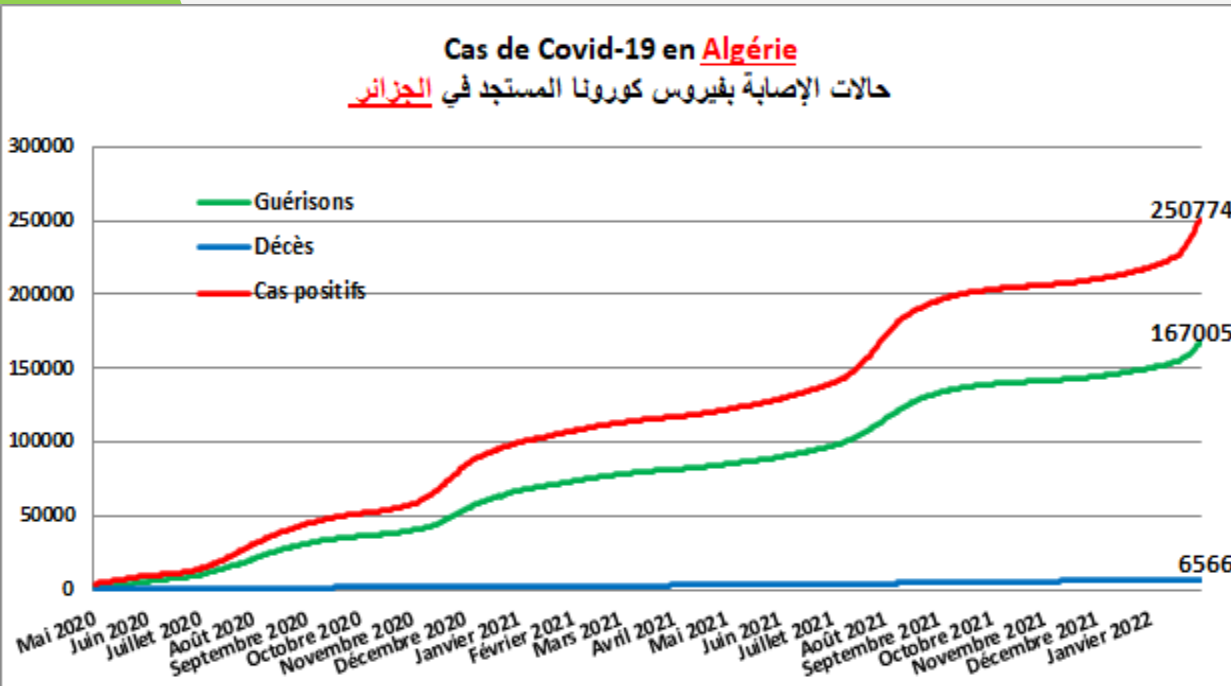
Population vaccinée السكان الملقحين	التاريخ Date	الجرعة الأولى Première dose		الجرعة الثانية Deuxième dose	
		عدد الملقحين vaccinées	نسبة الملقحين %	عدد الملقحين vaccinées	نسبة الملقحين %
Algérie الجزائر					
Libye ليبيا	30/01/2022	2.031.276	29,7%	996.091	14,5%
Maroc المغرب	30/01/2022	24.654.749	68,6%	23.073.779	64,2%
Mauritanie موريتانيا	21/01/2022	1.322.754	28,4%	970.337	20,9%
Tunisie تونس	30/01/2022	7.098.898	60,6%	4.590.465	39,2%



Au **29/01/2022**, Au niveau de la région de l'UMA, la part des guérisons se situe à 88,2% dans le total des 2769055 cas positifs. Les parts des cas actifs et des décès sont respectivement 9,8% et 2%.

بتاريخ **29/01/2022**؛

-على مستوى منطقة المغرب العربي، بلغت نسبة الشفاء 88,2% في مجموع الحالات 2769055 الإيجابية. فيما استقرت حصة الحالات النشيطة والوفيات عند 9,8% و 2% على التوالي.

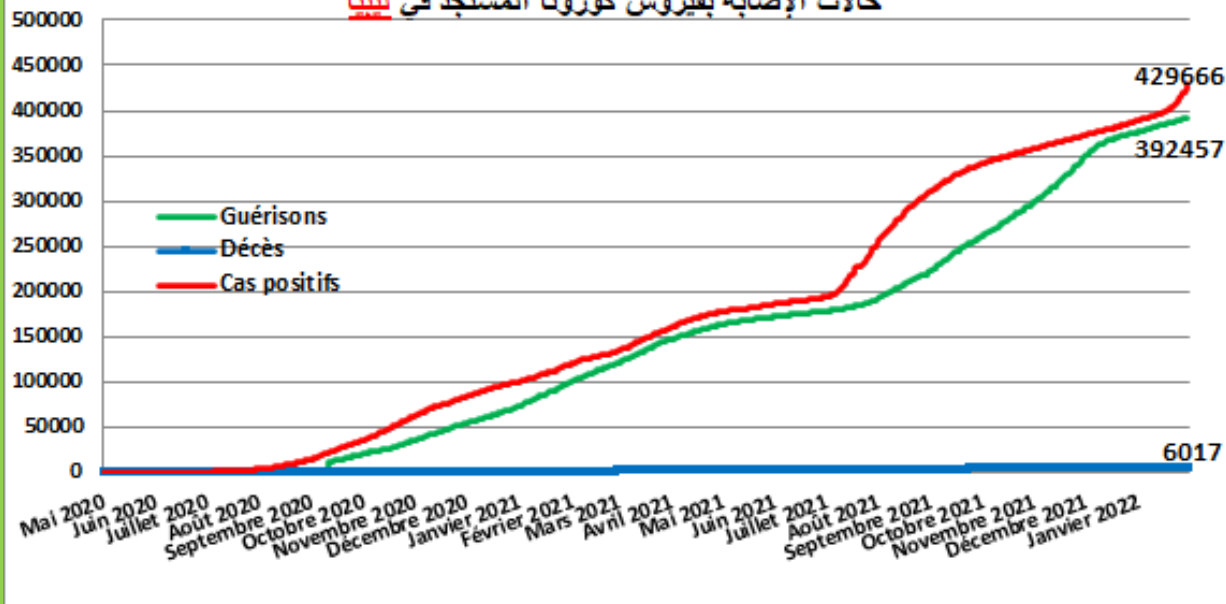


Au **30/01/2022** en Algérie, la part des cas de guérison dans le total des 250774 cas positifs au COVID-19 est de l'ordre de 66,6%, alors que la part des décès est de 2,6%.

بتاريخ **30/01/2022**؛
- في الجزائر، بلغت نسبة حالات الشفاء في العدد الإجمالي 250774 لحالات كوفيد 19 الإيجابية 66,6%، بينما استقرت نسبة الوفيات في 2,6%.

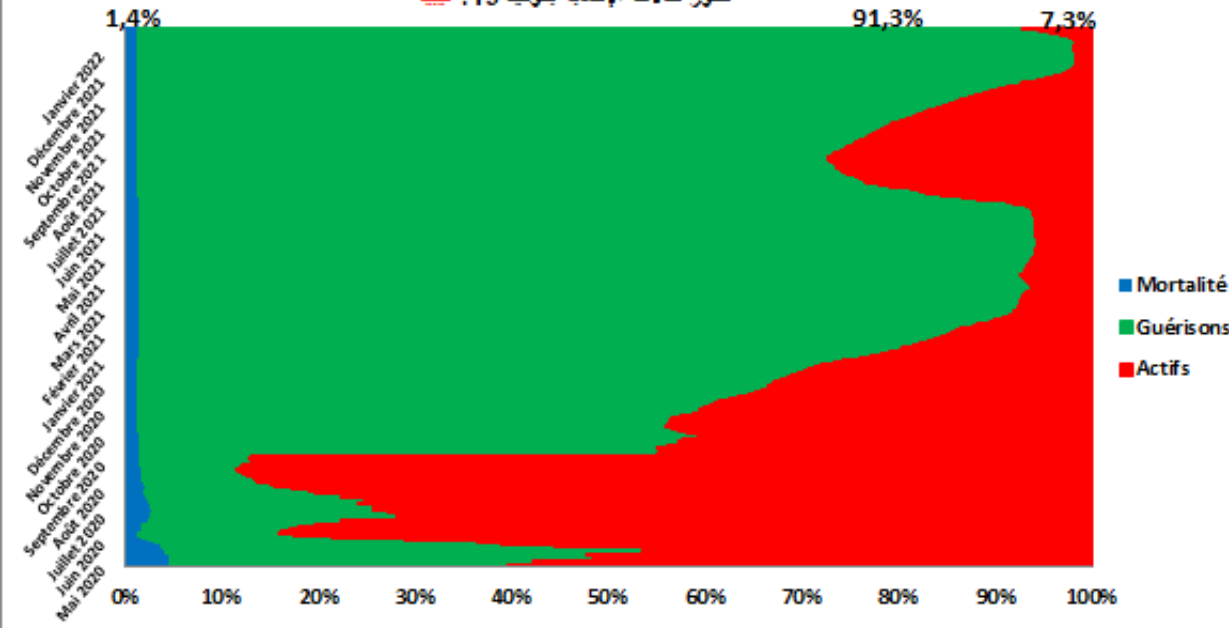
Cas de Covid-19 en Libye

حالات الإصابة بفيروس كورونا المستجد في ليبيا



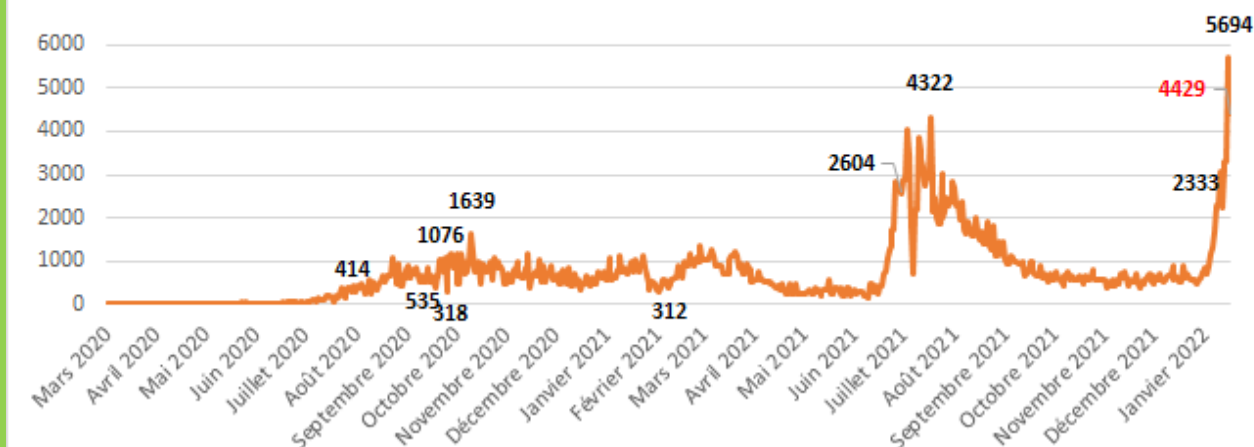
Libye : Evolution des cas de contamination au Covid-19

تطور حالات الإصابة بكوفيد 19 : ليبيا



Nouveaux Cas quotidiens de Covid-19 en Libye

حالات الإصابة اليومية بفيروس كورونا المستجد في ليبيا

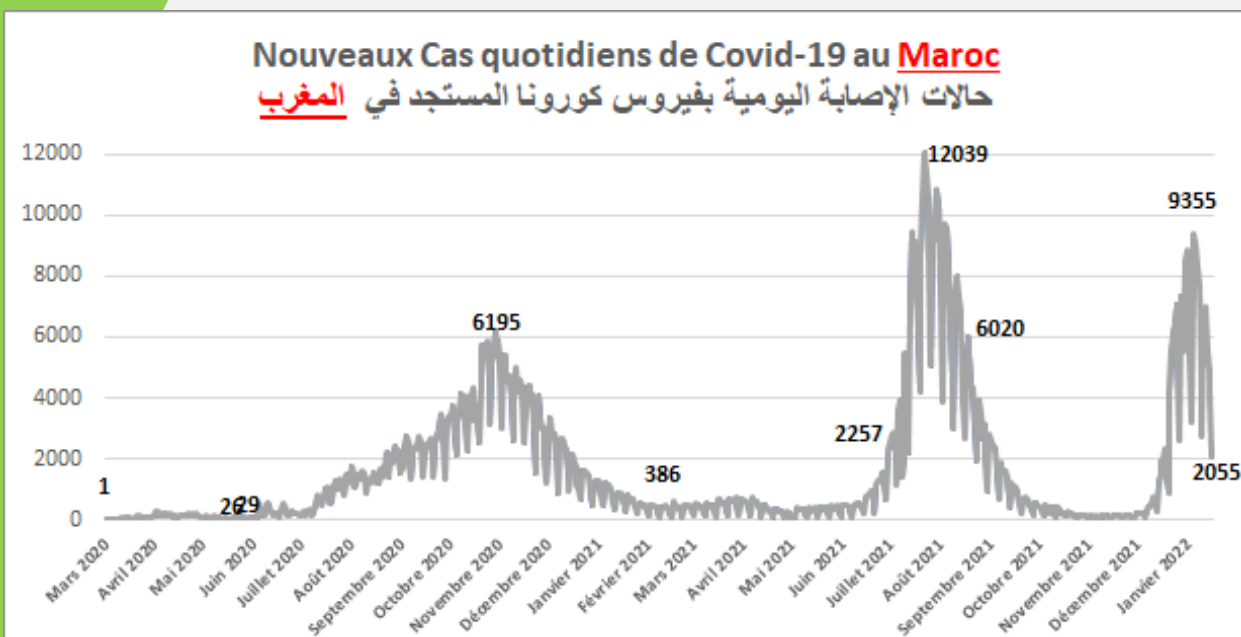
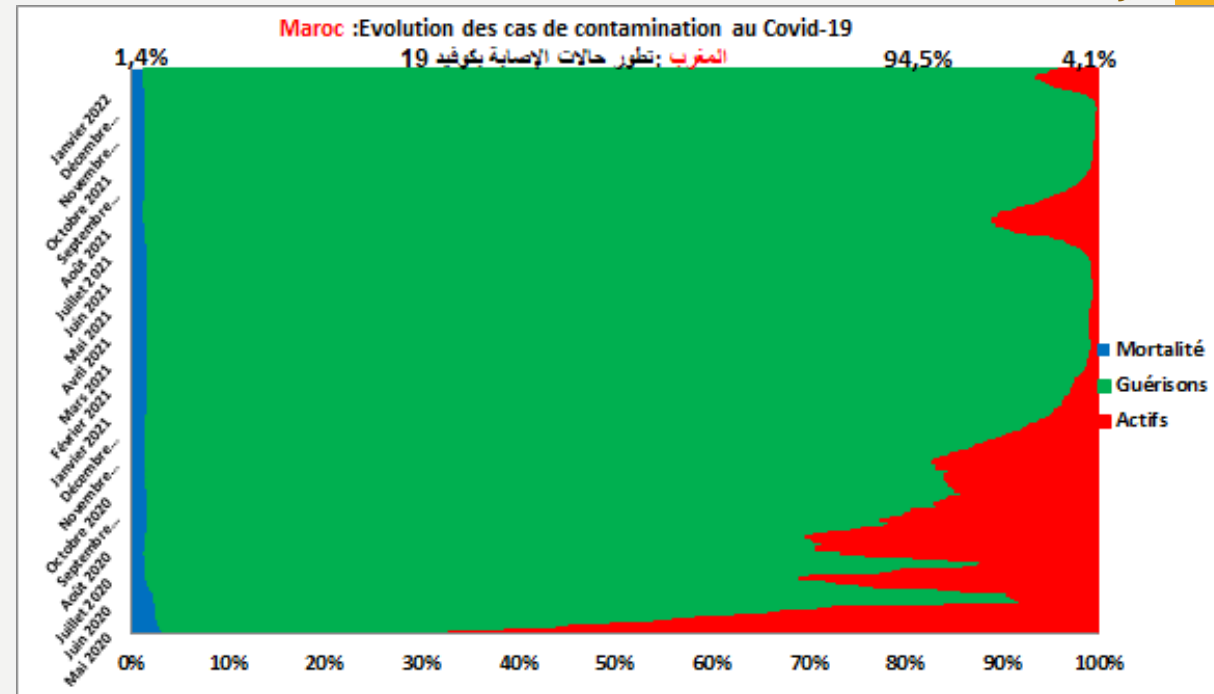
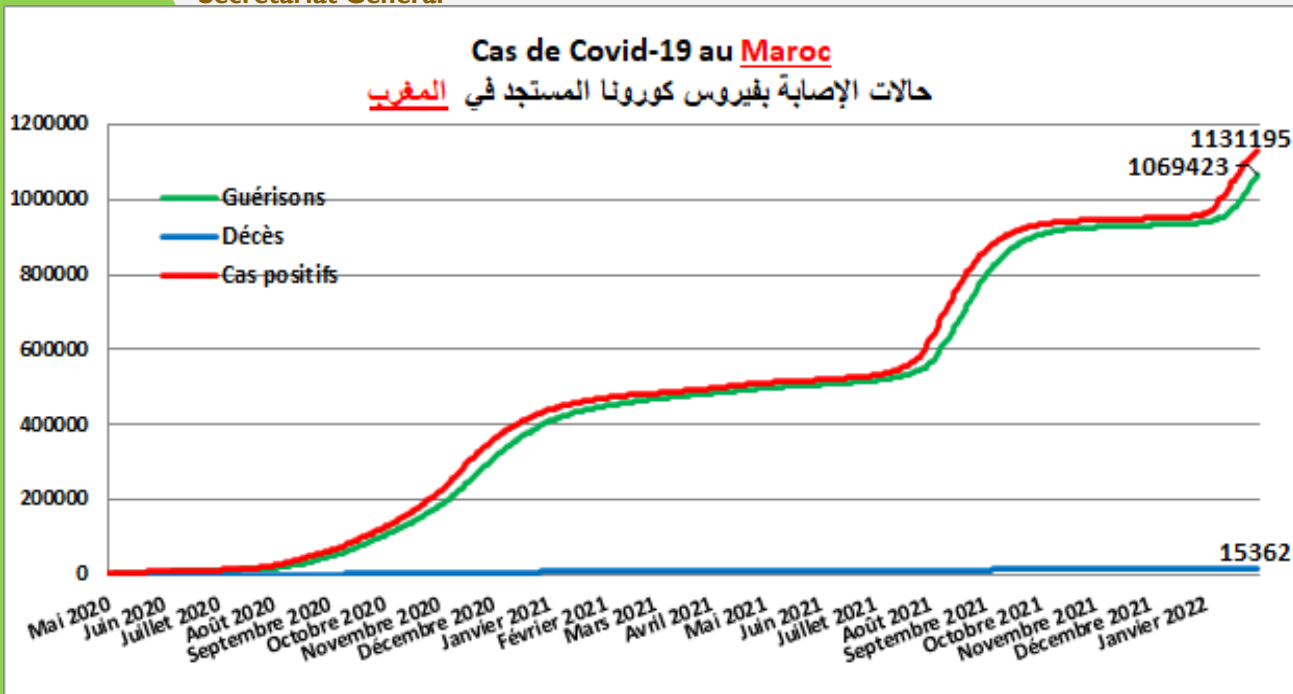


Au 30/01/2022 :

-La Libye a enregistré une part des guérisons de 91,3% dans le total des 429666 cas positifs. La part des cas actifs se situe à 7,3%, alors que la part des décès est de 1,4%.

بتاريخ 30/01/2022:

- سجلت ليبيا حصة حالات الشفاء 91,3% في العدد الإجمالي 429666 للحالات الإيجابية، والحالات النشيطة 7,3%، بينما نسبة الوفيات 1,4%.



Au **30/01/2022** :

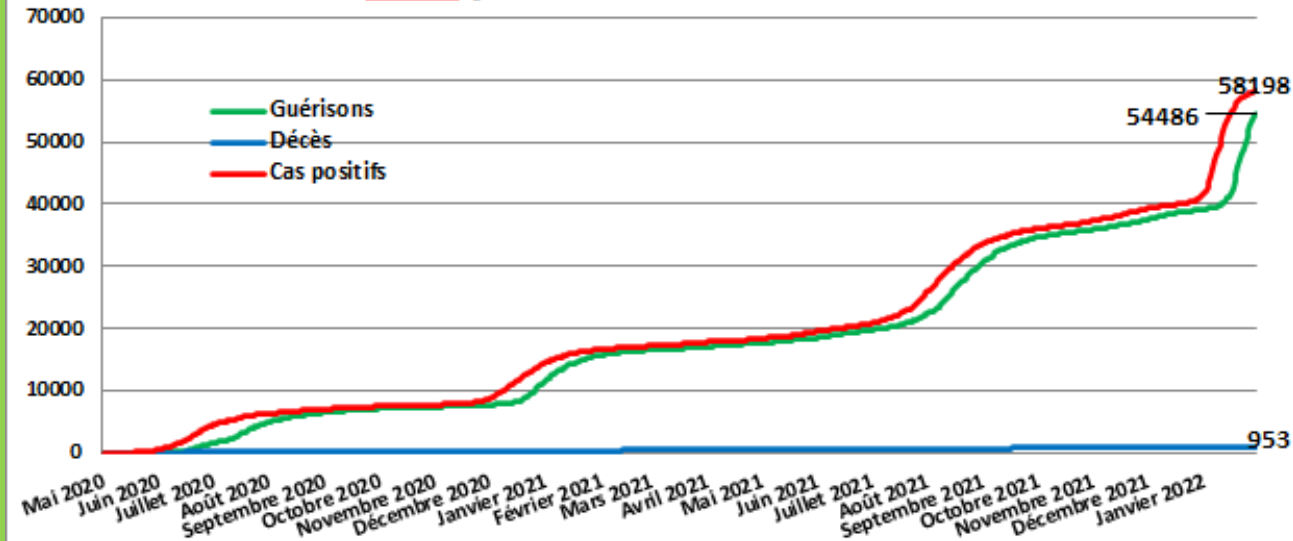
- Au Maroc, la part des guérisons se situe à 94,5% parmi les 1 131 195 cas positifs au COV-19, alors que la part des cas actifs est passée à 4,1%.

بتاريخ **30/01/2022**؛

- في المغرب بلغت حصة الشفاء 94,5% في العدد الإجمالي 1131195 للحالات الإيجابية، في حين بلغت حصة الحالات النشيطة 4,1%.

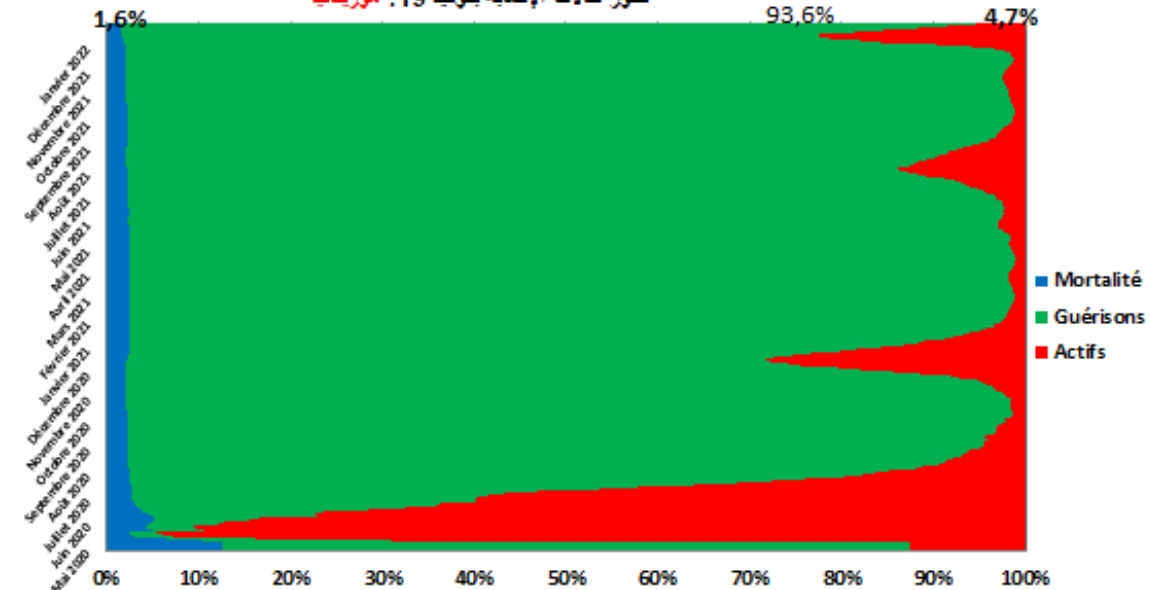
Cas de Covid-19 en **Mauritanie**

حالات الإصابة بفيروس كورونا المستجد في **موريتانيا**



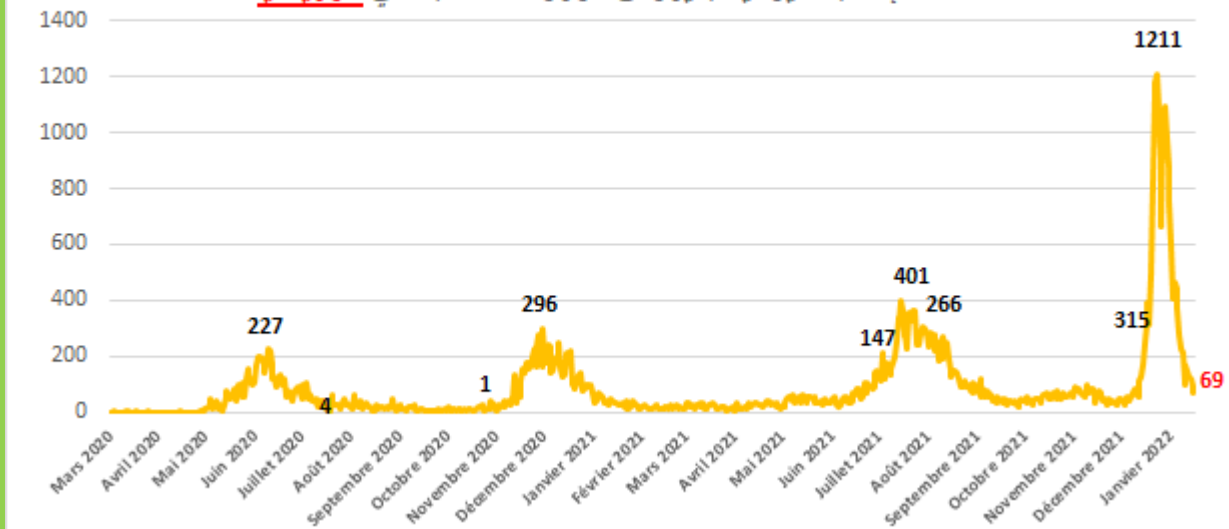
Mauritanie : Evolution des cas de contamination au Covid-19

تطور حالات الإصابة بكوفيد 19 : **موريتانيا**



Nouveaux Cas quotidiens de Covid-19 en **Mauritanie**

حالات الإصابة اليومية بفيروس كورونا المستجد في **موريتانيا**

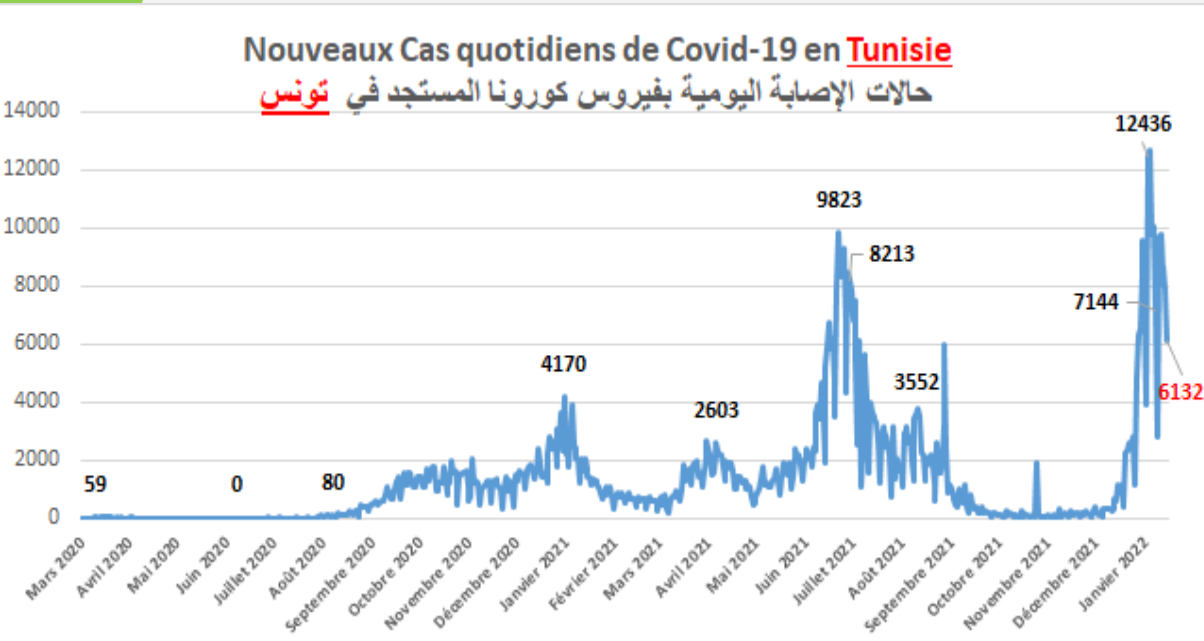
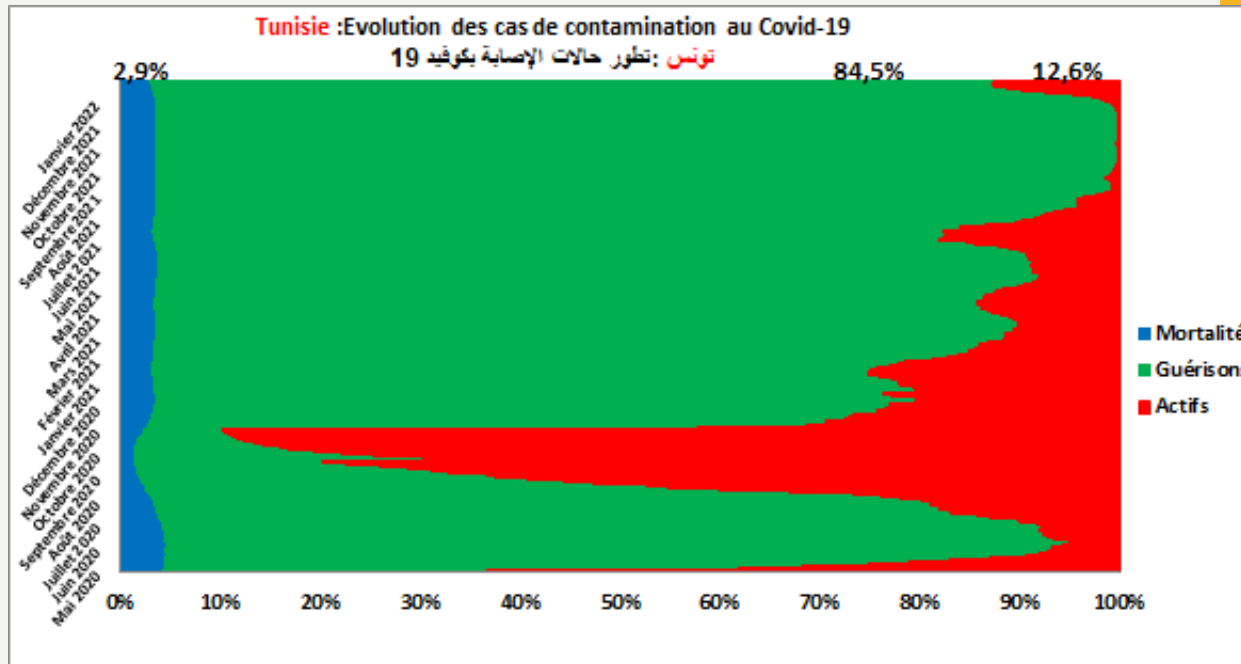
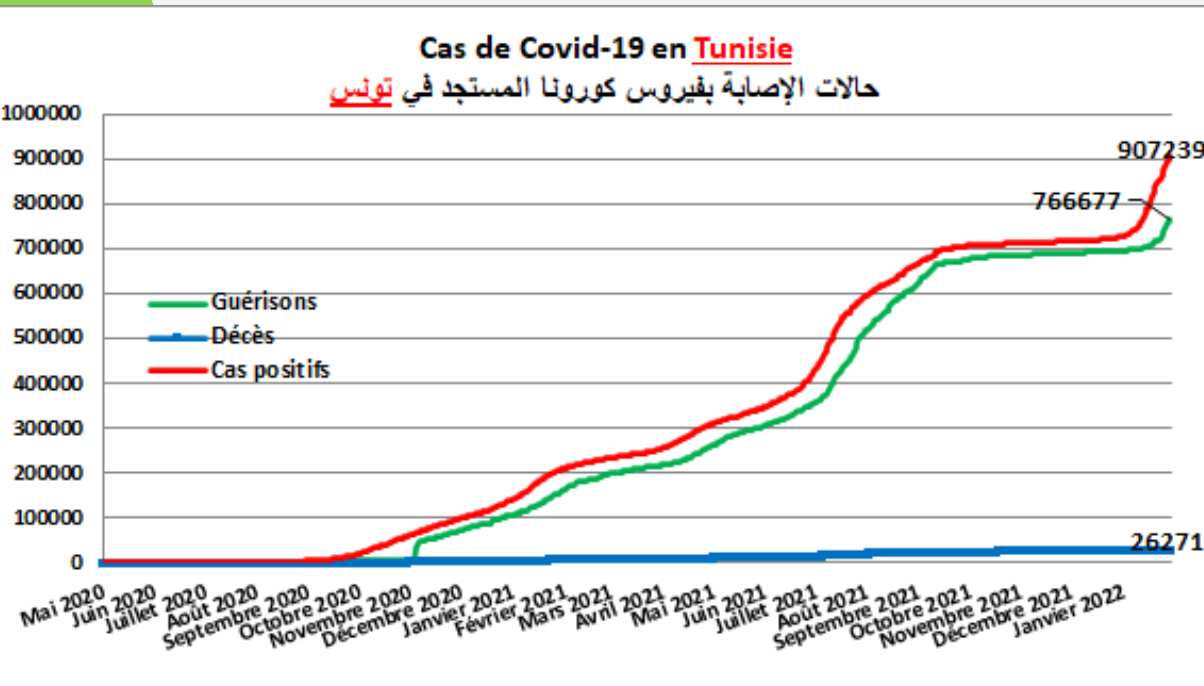


Au **30/01/2022** :

- En Mauritanie, la part des cas actifs est de 4,7% parmi les 58 198 cas positifs, alors que la part des guérisons est de 93,6%.

بتاريخ **30/01/2022**؛

- في موريتانيا، بلغ معدل الحالات النشيطة 4,7% من بين إجمالي 58198 حالة إصابة مؤكدة، فيما تقدر نسبة الشفاء بـ 93,6%.



Au **29/01/2022** :

- En Tunisie, le total des cas testés positifs est de 907239, la part des guérisons est de 84,5%, alors que la part des décès au COVID-19 est de 2,9%.

بتاريخ **29/01/2022**؛

- في تونس، بلغ إجمالي الحالات الإيجابية 907239، نسبة الشفاء 84,5%، بينما نسبة الوفيات 2,9%.