



نشرة احصائية حول الإصابة بفيروس كوفيد-19 بمنطقة المغرب العربي: العدد 159
Bulletin statistique sur la propagation du virus Covid-19 dans la région du Maghreb: N° 159

04/11/2021

Cas enregistrés dans les pays du Maghreb Arabe							حالات الإصابة المسجلة في بلدان المغرب العربي	
02/11/2021	الحالات الجديدة	حالات الشفاء		الوفيات		مجموع الإصابات	02/11/2021	
	Nouveaux cas	Guérison		Décès		Cumul des Cas		
Algérie	83	141811	68,6%	5927	2,9%	206649	الجزائر	
Libye	556	301835	84,1%	5157	1,4%	359019	ليبيا	
Maroc	260	927428	98,0%	14683	1,6%	946543	المغرب	
Mauritanie	67	36007	96,2%	798	2,1%	37435	موريتانيا	
Tunisie	102	686505	96,3%	25254	3,5%	712982	تونس	
Maghreb Arabe	1068	2093586	92,5%	51819	2,3%	2262628	المغرب العربي	

- Au 02/11/2021, le nombre de **nouveaux** cas Covid-19 au niveau de la région du Maghreb Arabe est de **1068**, portant ainsi le total de la population maghrébine touché par ce virus à **2262628**.
- Parmi ces cas positifs, **2093586** (92,5%) sont guéris, et **51819** (2,3%) ont perdu la vie.
- Par pays, le Maroc est le plus touché (946543), suivi de la Tunisie (712982) et la Libye avec 359019 cas.

بتاريخ 02/11/2021، بلغ عدد الحالات الإيجابية الجديدة لـ كوفيد 19 في منطقة المغرب العربي **1068** حالة، وبذلك يصل إجمالي عدد السكان المغاربة المتأثرين بهذا الفيروس إلى **2262628**.

من بين هذه الحالات الإيجابية، سجل تعافي **2093586** (92,5%)، فيما توفي **51819**، أي 2,3% من إجمالي الحالات الإيجابية.

وعلى مستوى دول اتحاد المغرب العربي، تبقى البلدان الأكثر تضررا هي المغرب بـ 946543 و تونس 712982 حالة، تليهما ليبيا بـ 359019 حالة.

Part de cas Covid-19 et décès			نسبة الحالات الإيجابية والوفيات	
02/11/2021	معدل الانتشار *	معدل الوفيات **	الوفيات/مليون نسمة	02/11/2021
	Taux de propagation *	Taux de mortalité **	Cas de Décès/M'hab	
Algérie	0,467%	2,9%	134,0	الجزائر
Libye	5,243%	1,4%	753,1	ليبيا
Maroc	2,633%	1,6%	408,4	المغرب
Mauritanie	0,805%	2,1%	171,6	موريتانيا
Tunisie	6,082%	3,5%	2154,4	تونس
Maghreb Arabe	2,188%	2,3%	501,2	المغرب العربي

***Taux de propagation** : Incidence totale du Coronavirus. Nombre de cas positif divisé par la population totale
معدل الانتشار: الإصابة بالفيروس منذ بداية الوباء. عدد الحالات مقسومًا على إجمالي السكان

****Taux de mortalité** : Proportion de décès du Coronavirus. Nombre de décès divisé par le nombre de cas positifs
معدل الوفيات: نسبة الوفيات الناجمة عن فيروس كورونا. عدد الوفيات مقسومًا على عدد الحالات الإيجابية

Au 02/11/2021

Le taux relatif de propagation* dans les pays de l'UMA varie entre 0,467% en Algérie, et 6,082% en Tunisie.

Le taux de mortalité ** est de 1,4% en Libye, et 3,5% en Tunisie.

Le nombre de décès a atteint 134 décès par million d'habitants en Algérie et 2154,4 par million d'habitants en Tunisie.

بتاريخ 02/11/2021

يتراوح المعدل النسبي للانتشار* في دول اتحاد المغرب العربي بين 0,467% في الجزائر و 6,082% في تونس.

نسبة الوفيات** في ليبيا 1,4% في تونس.

وبلغ عدد الوفيات 134 وفاة لكل مليون نسمة في الجزائر و 2154,4 وفاة لكل مليون نسمة في تونس.

Au 02/11/2021

Le nombre de tests effectués dans les pays du Maghreb varie entre 13396 au Maroc et 1574 en Mauritanie.

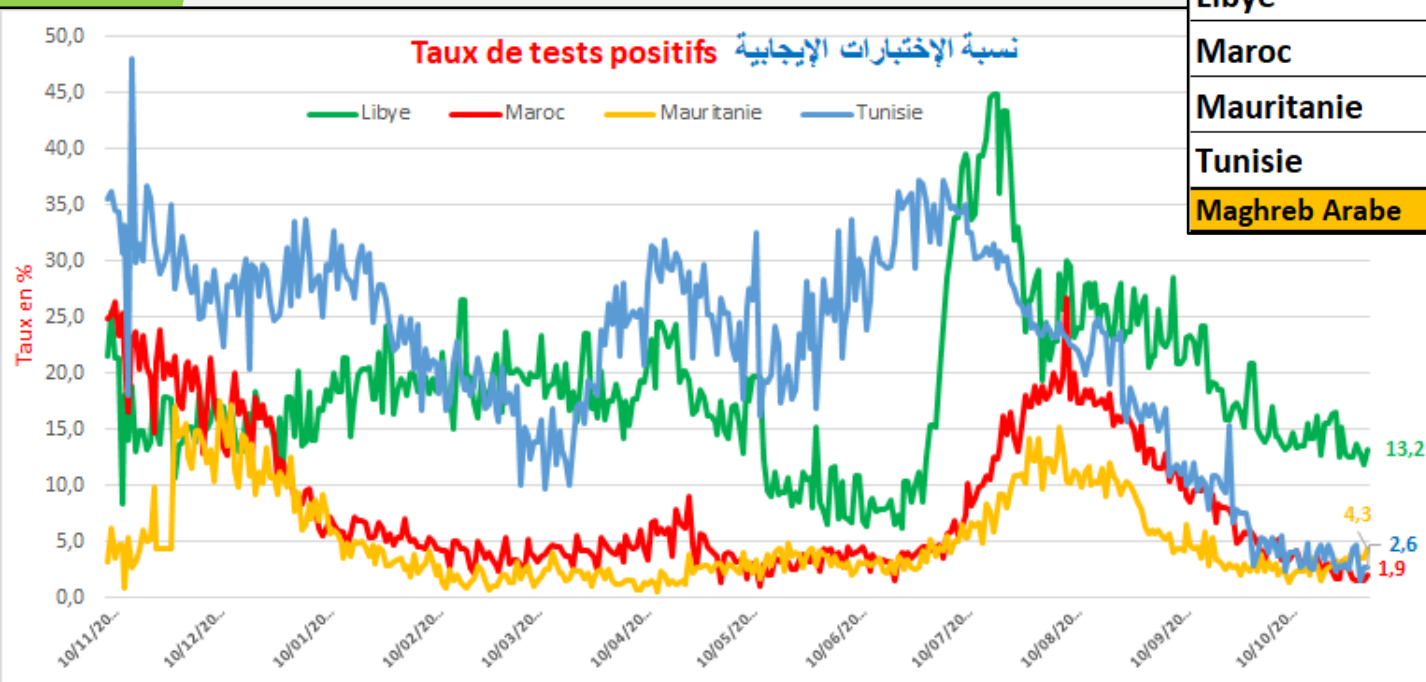
La part des cas positifs parmi les tests effectués se situe entre 1,9% et 13,2%.

بتاريخ 02/11/2021

يتراوح عدد الاختبارات التي أجريت بدول المغرب العربي بين 13396 في المغرب و 1574 في موريتانيا.

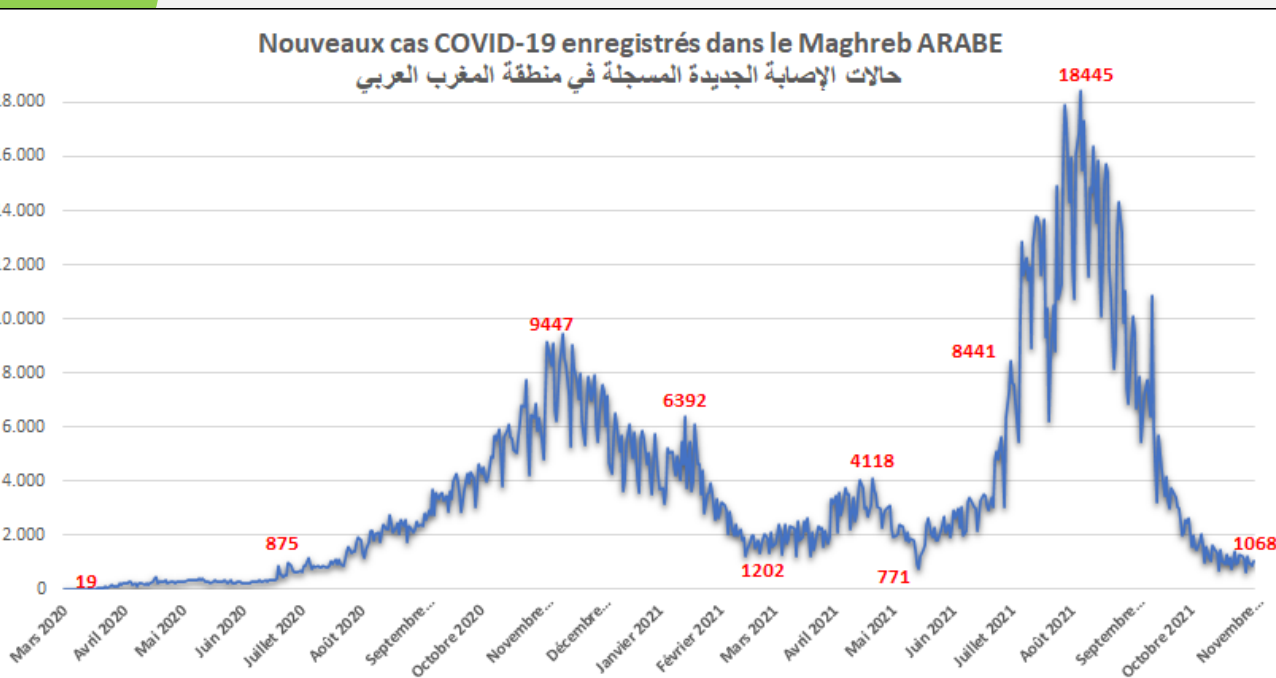
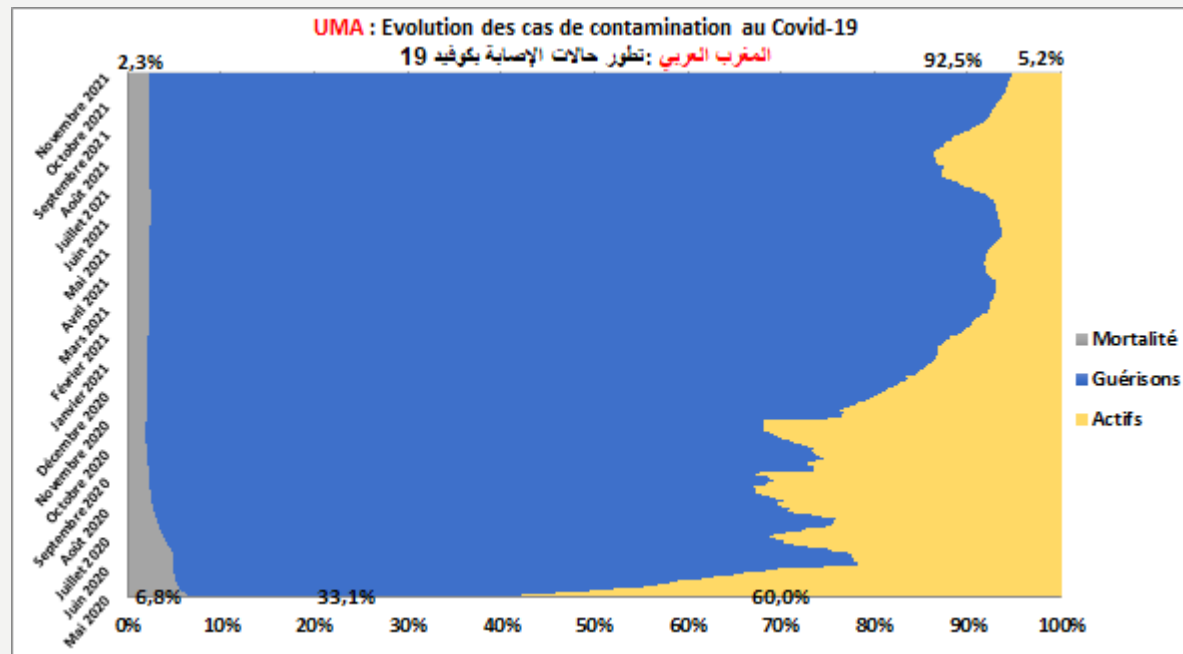
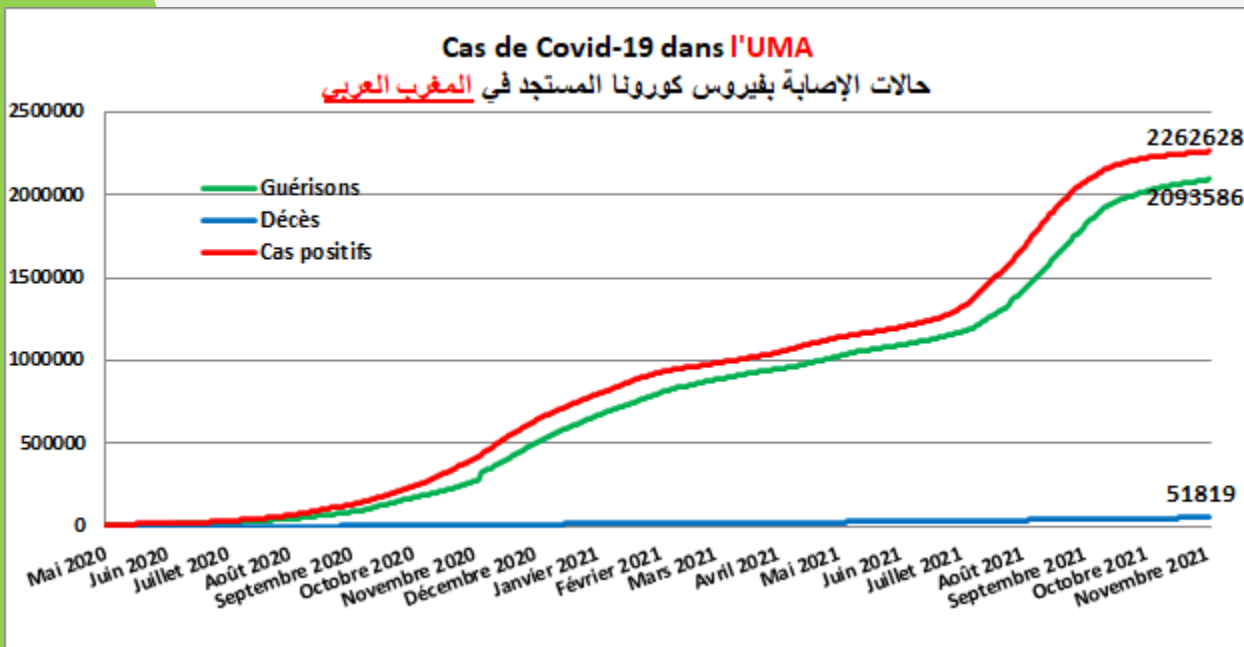
وتتراوح نسبة الحالات الإيجابية من الفحوصات التي أجريت بين 1,9% و 13,2%.

إيجابية الاختبارات اليومية				
Positivité des tests quotidiens				
02/11/2021	الحالات الجديدة	عدد الاختبارات	نسبة التحاليل الإيجابية	02/11/2021
	Nouveaux cas	Nombmre de tests	La part des positifs	
Algérie	83			الجزائر
Libye	556	4210	13,2%	ليبيا
Maroc	260	13396	1,9%	المغرب
Mauritanie	67	1574	4,3%	موريتانيا
Tunisie	102	3861	2,6%	تونس
Maghreb Arabe	1068	23041	5%	المغرب العربي



عمليات تلقيح السكان

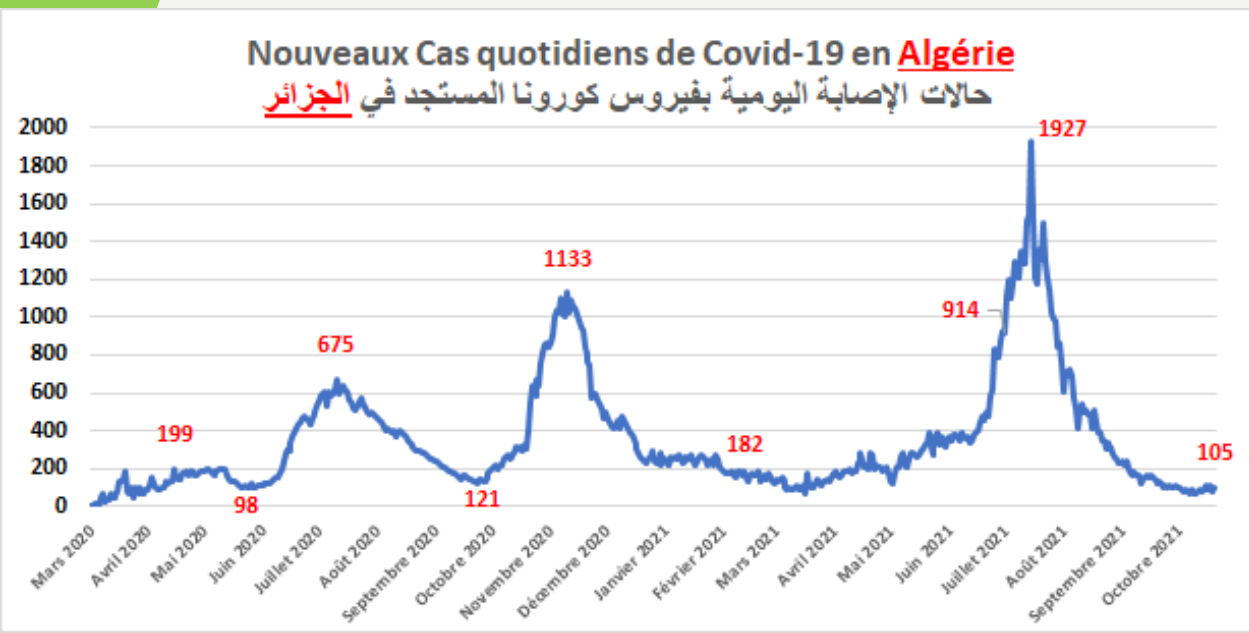
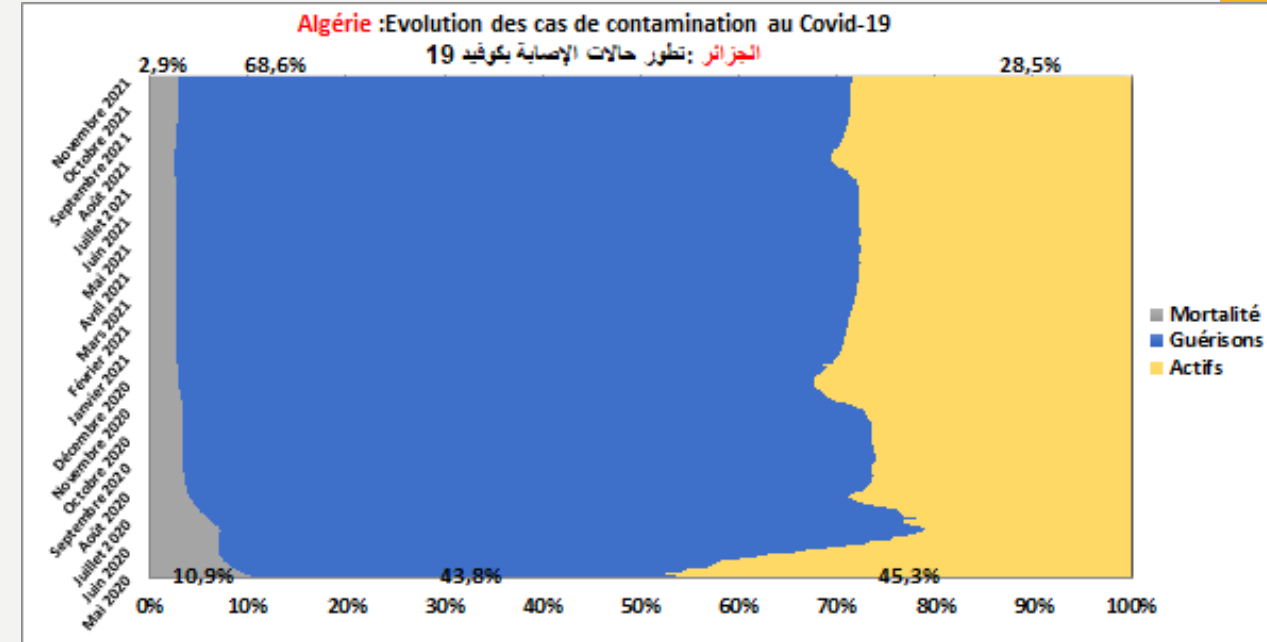
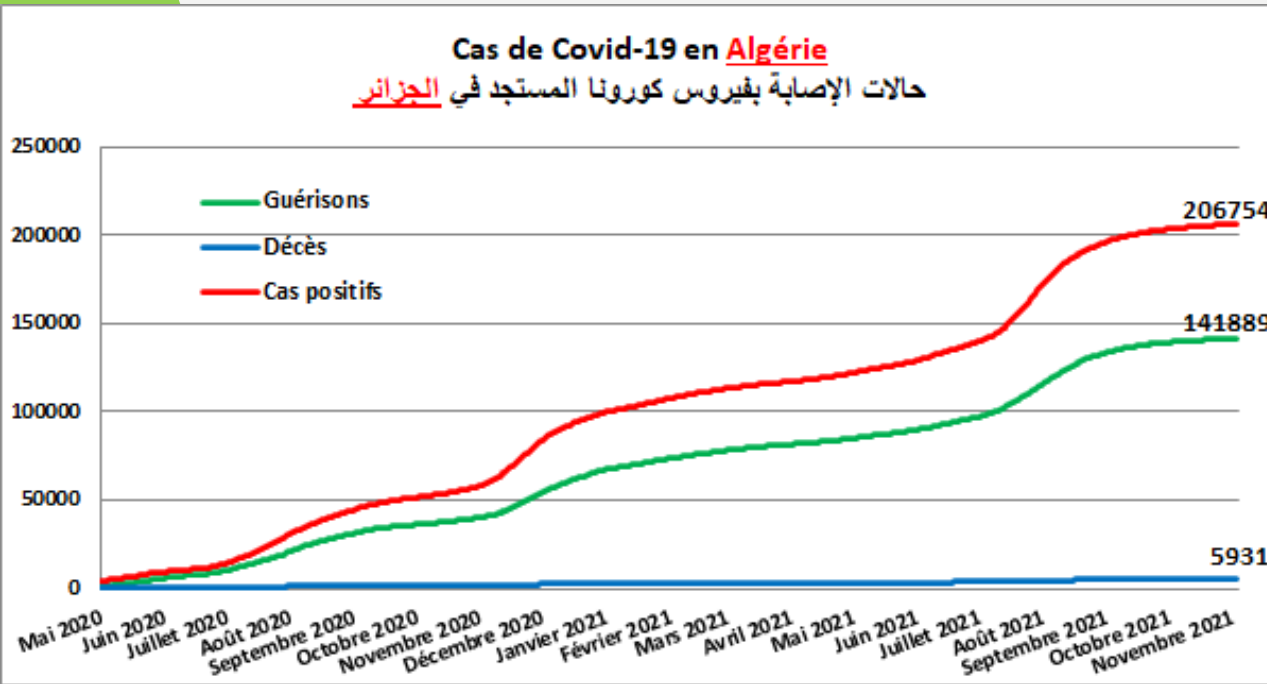
Population vaccinée السكان الملقحين	التاريخ Date	الجرعة الأولى Première dose		الجرعة الثانية Deuxième dose	
		عدد الملقحين vaccinées	نسبة الملقحين %	عدد الملقحين vaccinées	نسبة الملقحين %
Algérie الجزائر					
Libye ليبيا	02/11/2021	1.560.096	22,8%	460.422	6,7%
Maroc المغرب	03/11/2021	24.278.092	67,5%	22.179.591	61,7%
Mauritanie موريتانيا	03/11/2021	1.002.548	21,6%	654.112	14,1%
Tunisie تونس	03/11/2021	5.663.693	48,3%	3.629.115	31,0%



Au **02/11/2021**, Au niveau de la région de l'UMA, la part des guérisons se situe à 92,5% dans le total des 2262628 cas positifs. Les parts des cas actifs et des décès sont respectivement 5,2% et 2,3%.

بتاريخ **02/11/2021**؛

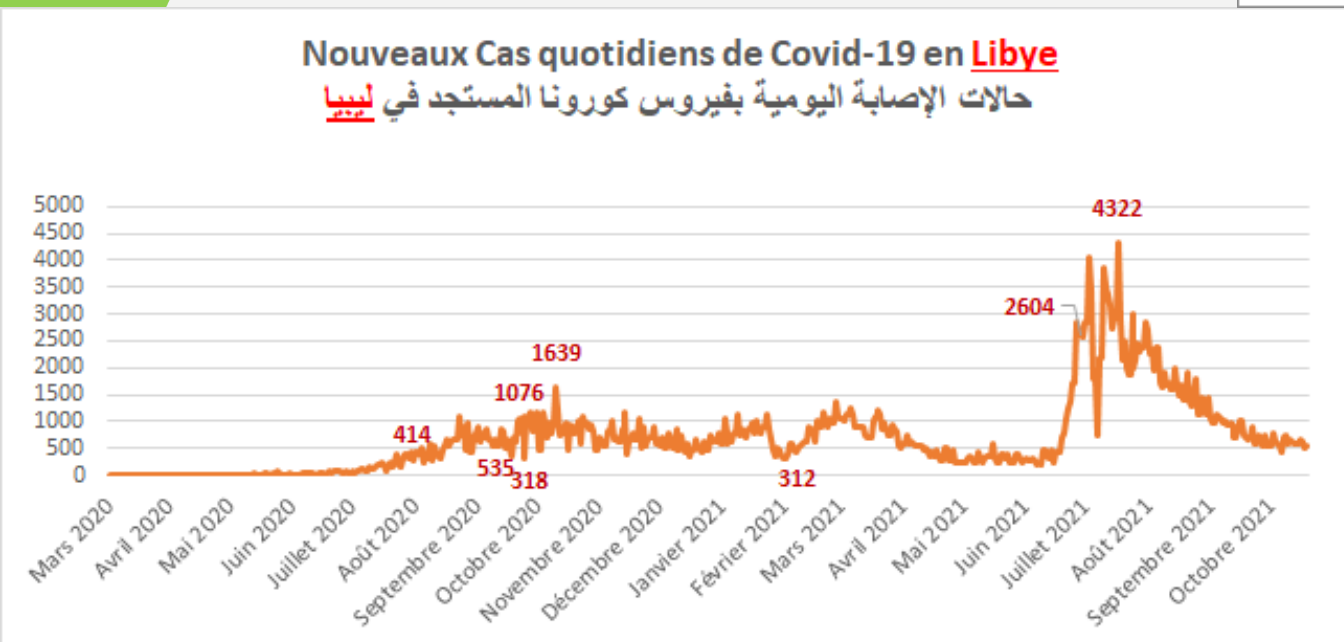
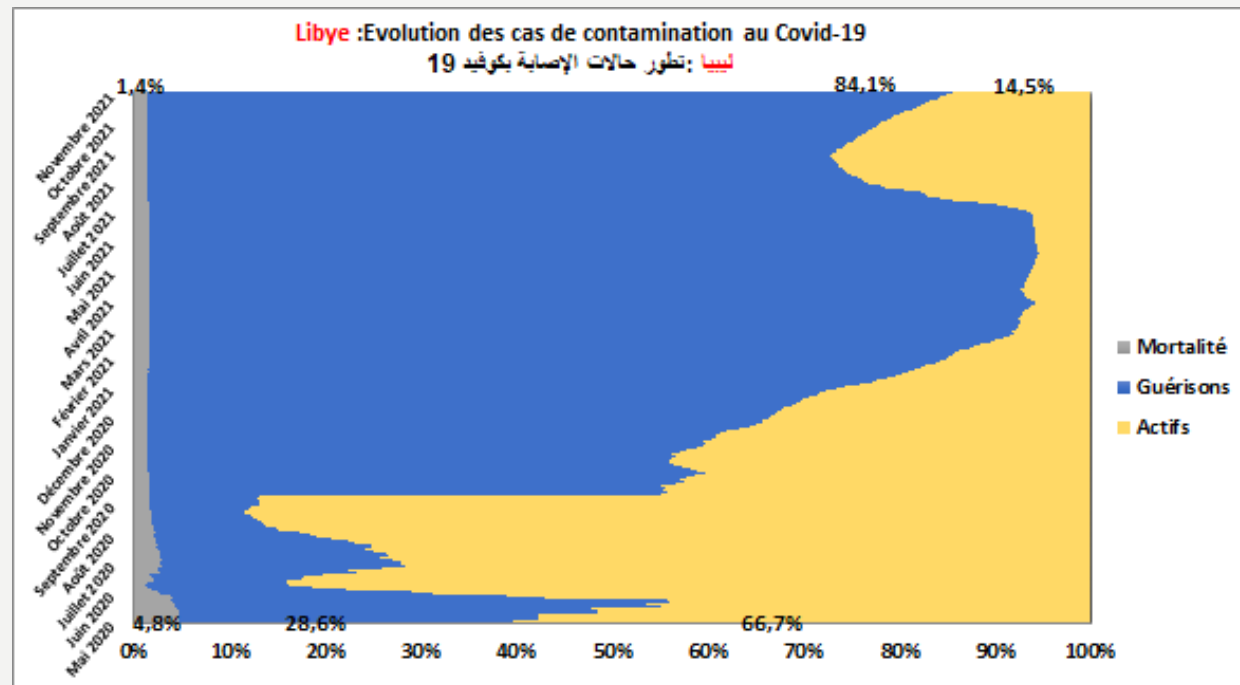
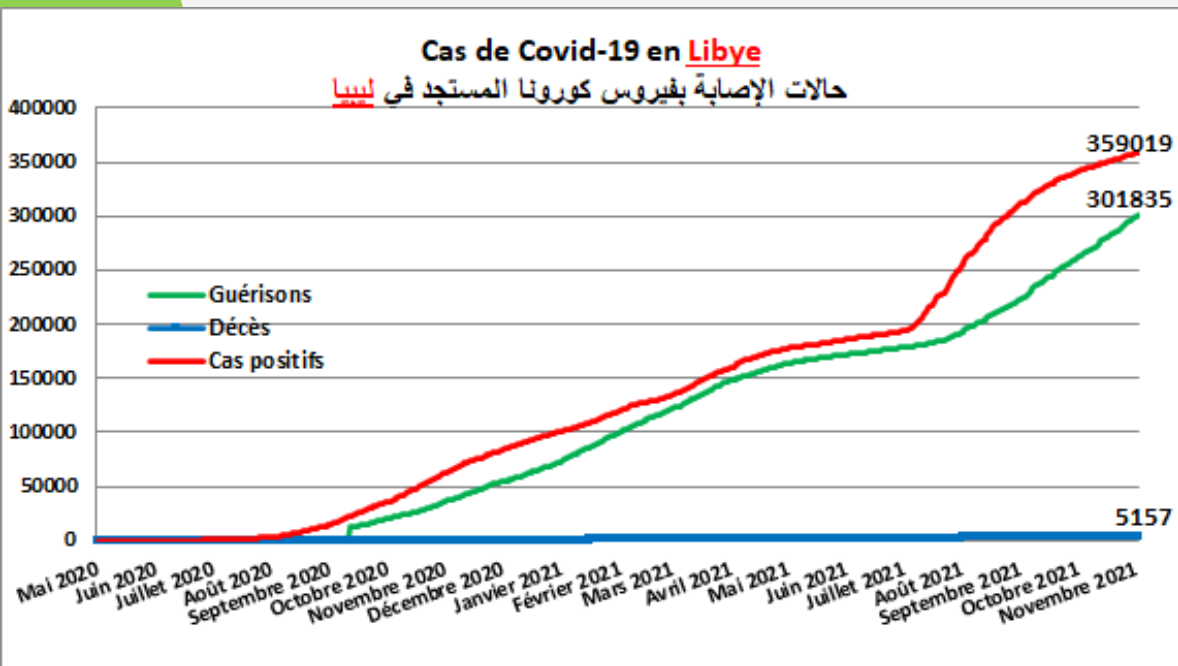
-على مستوى منطقة المغرب العربي، بلغت نسبة الشفاء 92,5% في مجموع الحالات 2262628 الإيجابية. فيما استقرت حصة الحالات النشيطة والوفيات عند 5,2% و 2,3% على التوالي.



Au **03/11/2021** en Algérie, la part des cas de guérison dans le total des 206754 cas positifs au COVID-19 est de l'ordre de 68,6%, alors que la part des décès est de 2,9%.

بتاريخ **03/11/2021**؛

- في الجزائر، بلغت نسبة حالات الشفاء في العدد الإجمالي 206754 لحالات كوفيد 19 الإيجابية 68,6%، بينما استقرت نسبة الوفيات في 2,9%.



Au 02/11/2021 :

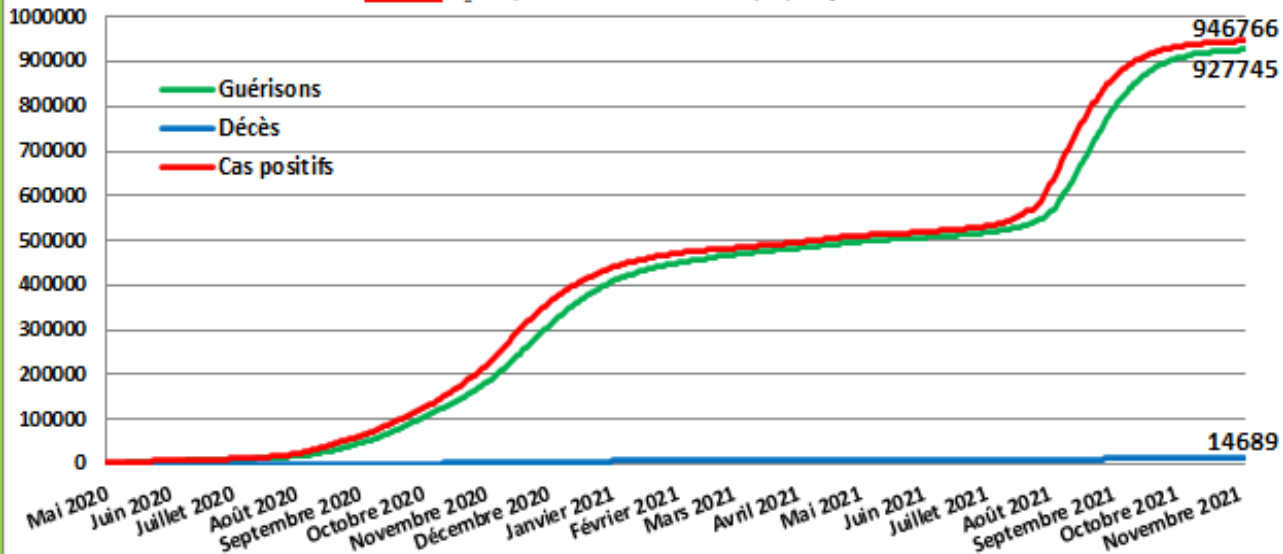
-La Libye a enregistré une part des guérisons de 84,1% dans le total des 359019 cas positifs. La part des cas actifs se situe à 14,5%, alors que la part des décès est de 1,4%.

بتاريخ 02/11/2021 :

- سجلت ليبيا حصة حالات الشفاء 84,1% في العدد الإجمالي 359019 للحالات الإيجابية، والحالات النشيطة 14,5%، بينما نسبة الوفيات 1,4%.

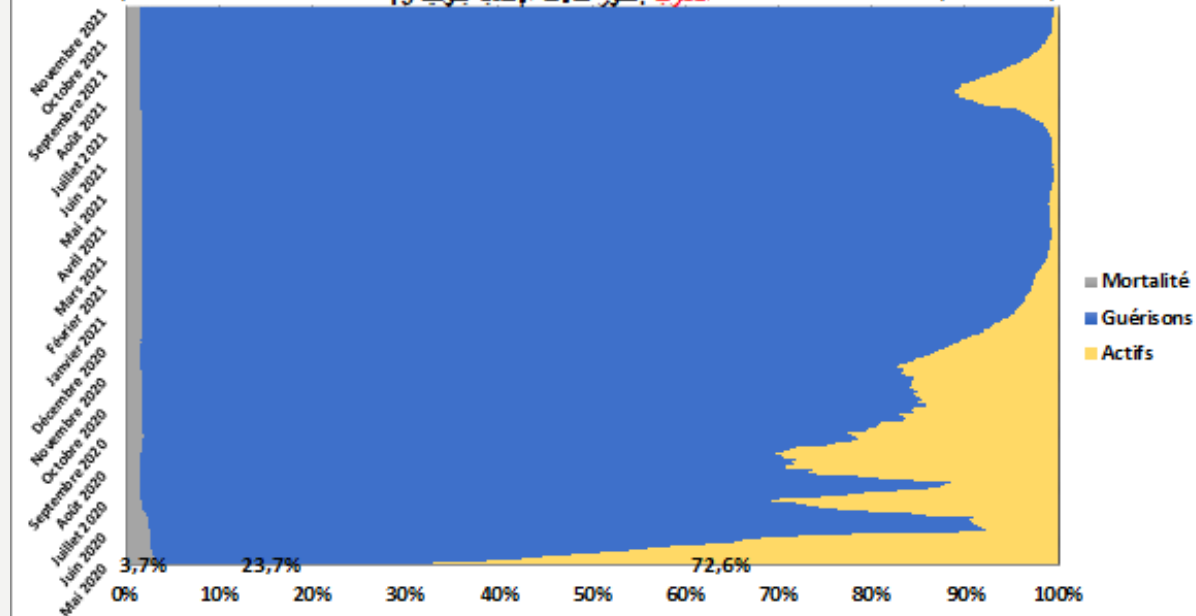
Cas de Covid-19 au Maroc

حالات الإصابة بفيروس كورونا المستجد في المغرب



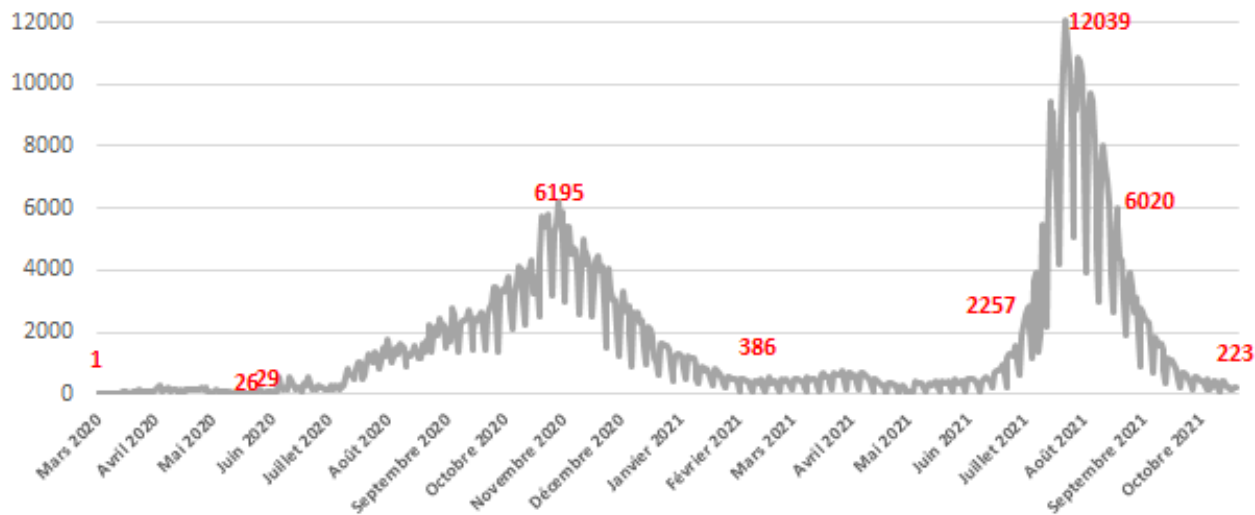
Maroc : Evolution des cas de contamination au Covid-19

المغرب : تطور حالات الإصابة بكوفيد 19



Nouveaux Cas quotidiens de Covid-19 au Maroc

حالات الإصابة اليومية بفيروس كورونا المستجد في المغرب



Au 03/11/2021 :

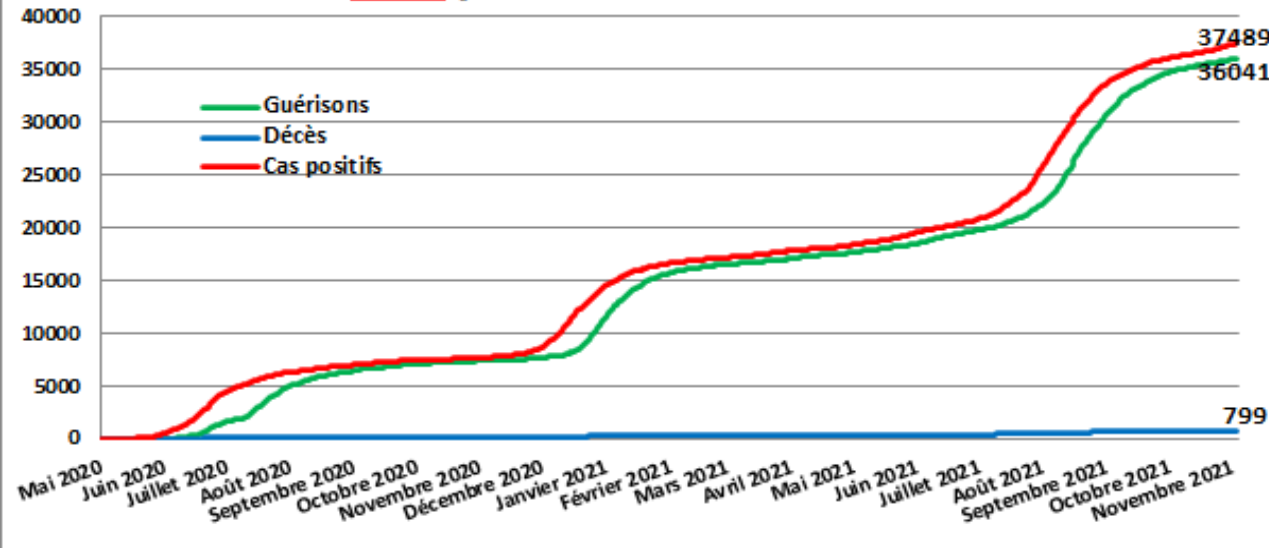
- Au Maroc, la part des guérisons se situe à 98% parmi les 946766 cas positifs au COV-19, alors que la part des cas actifs est passée à 0,5%.

بتاريخ 03/11/2021 :

- في المغرب بلغت حصة الشفاء 98% في العدد الإجمالي 946766 للحالات الإيجابية، في حين بلغت حصة الحالات النشيطة 0,5%.

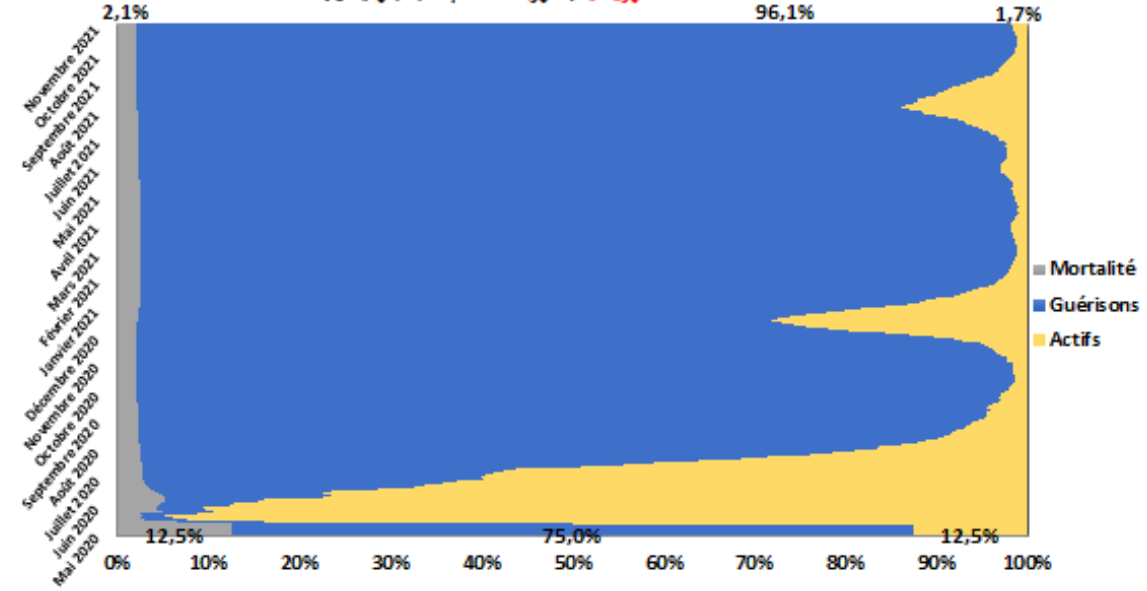
Cas de Covid-19 en **Mauritanie**

حالات الإصابة بفيروس كورونا المستجد في **موريتانيا**



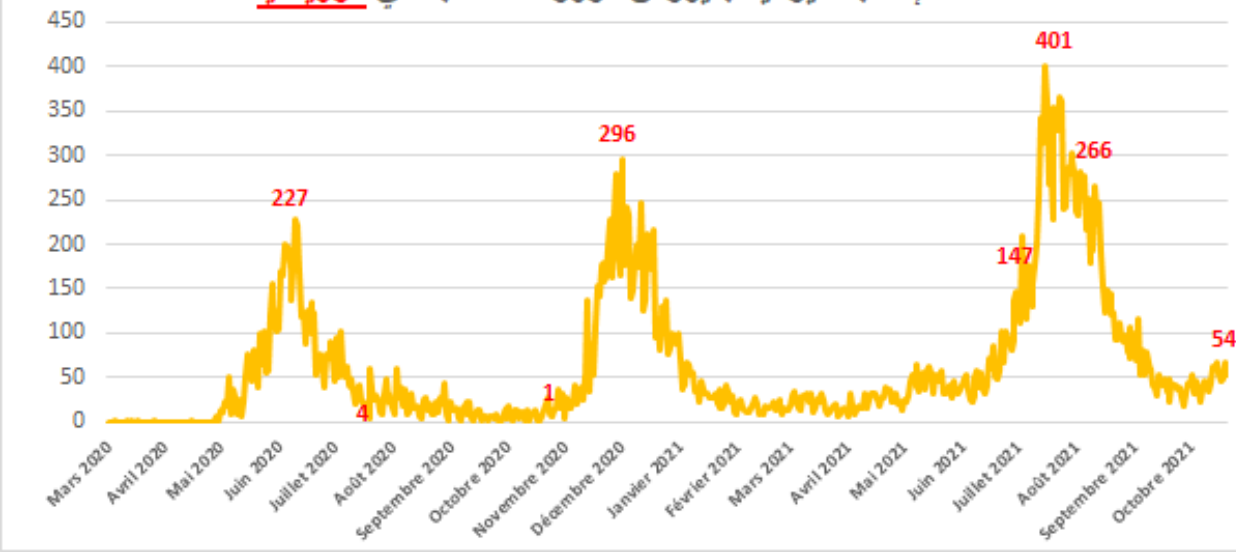
Mauritanie : Evolution des cas de contamination au Covid-19

موريتانيا : تطور حالات الإصابة بكوفيد 19



Nouveaux Cas quotidiens de Covid-19 en **Mauritanie**

حالات الإصابة اليومية بفيروس كورونا المستجد في **موريتانيا**



Au **03/11/2021** :

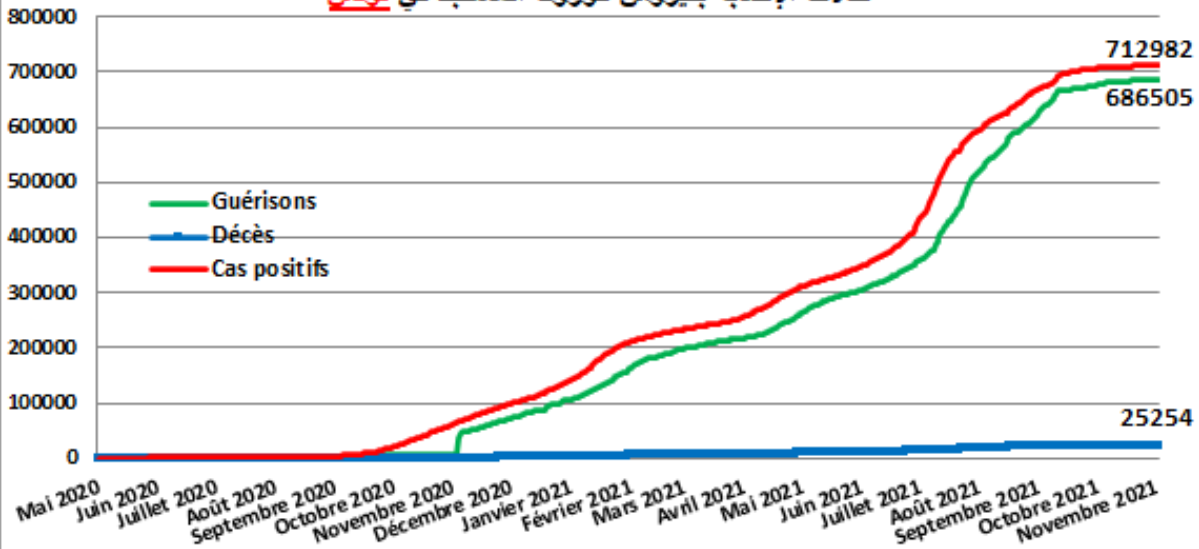
- En Mauritanie, la part des cas actifs est de 1,7% parmi les 37489 cas positifs, alors que la part des guérisons est de 96,1%.

بتاريخ **03/11/2021**؛

- في موريتانيا، بلغ معدل الحالات النشيطة 1,7% من بين إجمالي 37489 حالة إصابة مؤكدة، فيما تقدر نسبة الشفاء بـ 96,1%.

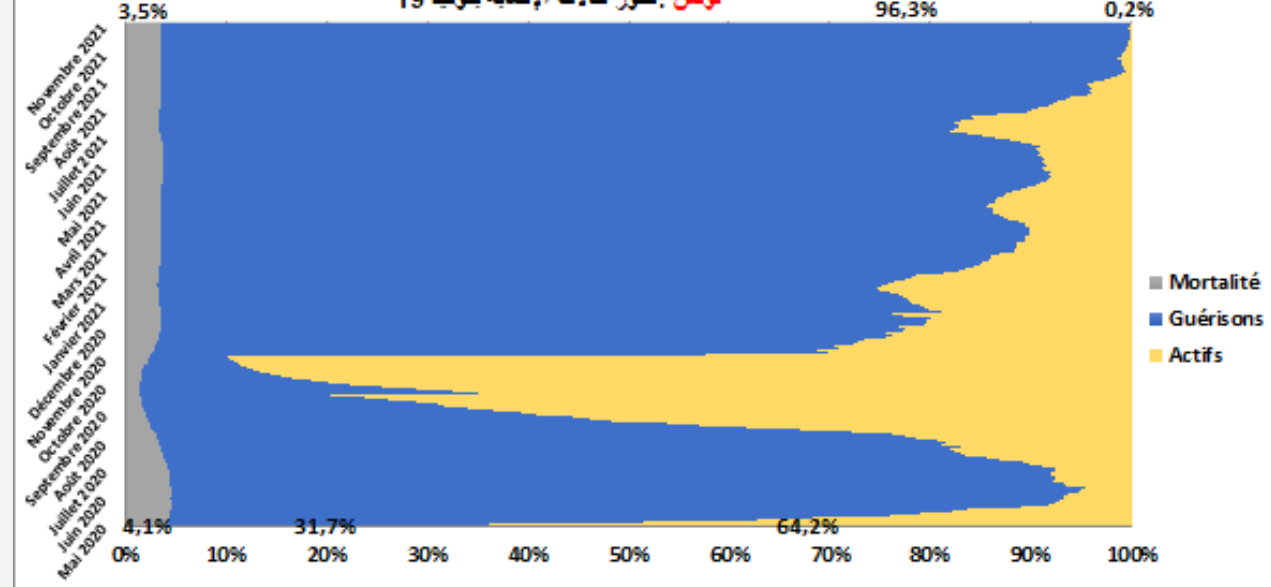
Cas de Covid-19 en Tunisie

حالات الإصابة بفيروس كورونا المستجد في تونس



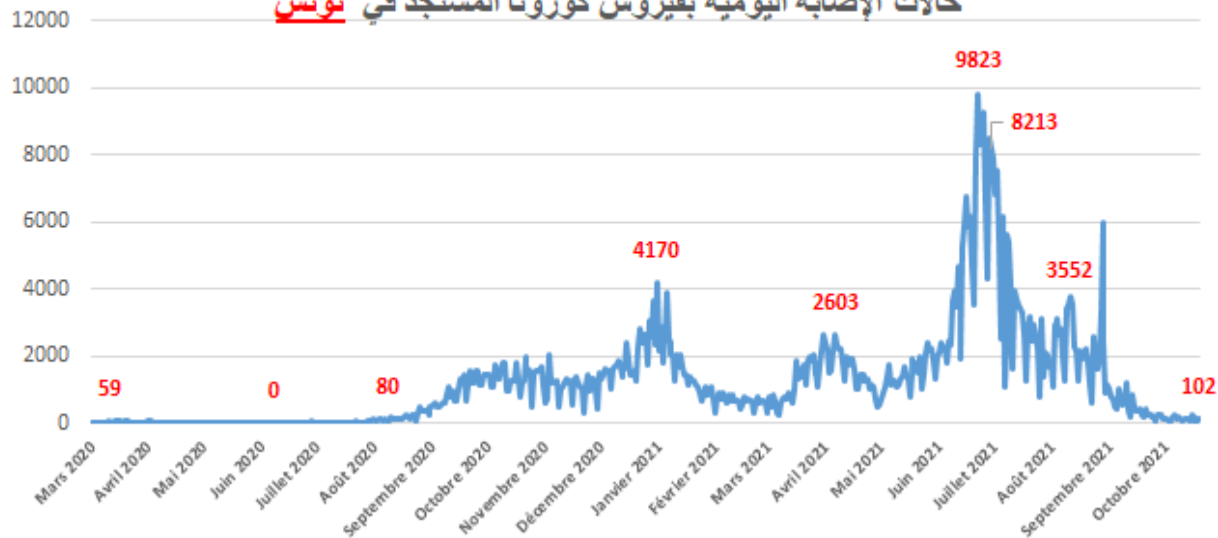
Tunisie : Evolution des cas de contamination au Covid-19

تونس: تطور حالات الإصابة بكوفيد 19



Nouveaux Cas quotidiens de Covid-19 en Tunisie

حالات الإصابة اليومية بفيروس كورونا المستجد في تونس



Au **02/11/2021** :

- En Tunisie, le total des cas testés positifs est de 712982, la part des guérisons est de 96,3%, alors que la part des décès au COVID-19 est de 3,5%.

بتاريخ **02/11/2021**؛

- في تونس، بلغ إجمالي الحالات الإيجابية 712982، نسبة الشفاء 96,3%، بينما نسبة الوفيات 3,5%.